



Smart decisions. Lasting value.

ФІНАНСОВА ЗВІТНІСТЬ ЗА РІК, ЩО  
ЗАКІНЧИВСЯ 31 ГРУДНЯ 2020 РОКУ,  
ТОВ «ЄВРОПА АРМ СПОРТ»  
та  
ЗВІТ НЕЗАЛЕЖНОГО АУДИТОРА

AC Crowe Ukraine

03040 Київ, Україна  
пров. Задорожний, 1А  
тел: +38 044 391 3003  
office@crowe-ac.com.ua

Audit / Tax / Advisory



## Зміст

ЗВІТ НЕЗАЛЕЖНОГО АУДИТОРА	3
ЗВІТ ЩОДО АУДИТУ ФІНАНСОВОЇ ЗВІТНОСТІ	3
Думка	3
Основа для думки	3
Ключові питання аудиту	3
Відповідальність управлінського персоналу за фінансову звітність	4
Відповідальність аудитора за аудит фінансової звітності	4
ЗВІТ ЩОДО ВИМОГ ІНШИХ ЗАКОНОДАВЧИХ І НОРМАТИВНИХ АКТІВ	5
Основні відомості про суб'єкта аудиторської діяльності	5
Фінансова звітність тов «Європа Арм Спорт»	8

## ЗВІТ НЕЗАЛЕЖНОГО АУДИТОРА

Керівництву та власникам ТОВ «ЄВРОПА АРМ СПОРТ»

### ЗВІТ ЩОДО АУДИТУ ФІНАНСОВОЇ ЗВІТНОСТІ

#### Думка

Ми провели аудит фінансової звітності Товариства з обмеженою відповідальністю «ЄВРОПА АРМ СПОРТ» (далі - Товариство), що складається з звіту про фінансовий стан на 31 грудня 2020 року, звіту про сукупний дохід, звіту про зміни у власному капіталі та звіту про рух грошових коштів за рік, що закінчився зазначеною датою, та приміток до фінансової звітності, включаючи стислий виклад значущих облікових політик.

На нашу думку, фінансова звітність, що додається, відображає достовірно, в усіх суттєвих аспектах фінансовий стан Товариства на 31 грудня 2020 року, його фінансові результати і грошові потоки за рік, що закінчився зазначеною датою, відповідно до Міжнародних стандартів фінансової звітності (далі - МСФЗ) та відповідає вимогам Закону України «Про бухгалтерський облік та фінансову звітність в Україні» щодо складання фінансової звітності.

#### Основа для думки

Ми провели аудит відповідно до вимог Закону України «Про аудит фінансової звітності та аудиторську діяльність» і Міжнародних стандартів контролю якості, аудиту, огляду, іншого надання впевненості та супутніх послуг (МСА), що прийняті Радою з міжнародних стандартів аудиту та надання впевненості.. Нашу відповідальність згідно з цими стандартами викладено в розділі «Відповідальність аудитора за аудит фінансової звітності» цього звіту. Ми є незалежними по відношенню до Товариства згідно з Міжнародним кодексом етики професійних бухгалтерів (включаючи міжнародні стандарти незалежності) Ради з Міжнародних стандартів етики для бухгалтерів (Кодекс РМСЕБ) та етичними вимогами, застосовними в Україні до нашого аудиту фінансової звітності, а також виконали інші обов'язки з етики відповідно до цих вимог та Кодексу РМСЕБ. Ми вважаємо, що отримані нами аудиторські докази є достатніми і прийнятними для використання їх як основи для нашої думки.

#### Ключові питання аудиту

Ключові питання аудиту – це питання, які, на наше професійне судження, були найбільш значущими під час нашого аудиту фінансової звітності за поточний період. Ці питання розглядалися у контексті нашого аудиту фінансової звітності в цілому та враховувалися при формуванні думки щодо неї, при цьому ми не висловлюємо окремої думки щодо цих питань.

В якості ключових питань аудиту ми визначили питання щодо наявності та оцінки запасів.

#### Наявність та оцінка запасів

В звіті про фінансовий стан Товариства 72% вартості активів складають запаси в сумі 652 526 тис грн.

Найбільша сума вартості запасів припадає на товари балансовою вартістю 652 100 тис грн, що складає 99,9% від загальної вартості запасів.

Ми вивчили організацію та надійність системи бухгалтерського обліку товарів, ми провели процедури щодо отримання підтвердження фактичної наявності товарів, вивчили події після дати балансу, які можуть надати підтвердження оцінкам управлінського персоналу.

Також ми оцінили розкриття інформації відповідно до кількісних і якісних показників, пов'язаних із зазначеними питаннями відповідно до нашого розуміння бізнесу, провели альтернативний розрахунок оцінки запасів, з урахуванням ознак знецінення.

## Інша інформація

Управлінський персонал Товариства відповідно до вимог законодавства України несе відповідальність за подання разом з фінансовою звітністю Звіту про управління – відповідно до вимог Закону України «Про бухгалтерський облік та фінансову звітність».

Наша думка щодо фінансової звітності не поширюється на таку іншу інформацію та ми не робимо висновку з будь-яким рівнем впевненості щодо цієї іншої інформації.

У зв'язку з нашим аудитом фінансової звітності нашою відповідальністю є ознайомитися з іншою інформацією та при цьому розглянути, чи існує суттєва невідповідність між іншою інформацією і фінансовою звітністю або нашими знаннями, отриманими під час аудиту, або чи ця інша інформація має вигляд такої, що містить суттєве викривлення.

Якщо на основі проведеної нами роботи стосовно іншої інформації, отриманої до дати звіту аудитора, ми доходимо висновку, що існує суттєве викривлення цієї іншої інформації, ми зобов'язані повідомити про цей факт.

Ми не виявили фактів, які потрібно було б включити до нашого звіту.

## Відповідальність управлінського персоналу за фінансову звітність

Управлінський персонал несе відповідальність за складання і достовірне подання фінансової звітності відповідно до Закону України «Про бухгалтерський облік та фінансову звітність в Україні», МСФЗ та за таку систему внутрішнього контролю, яку управлінський персонал визначає потрібною для того, щоб забезпечити складання фінансової звітності, що не містить суттєвих викривлень внаслідок шахрайства або помилки.

При складанні фінансової звітності управлінський персонал несе відповідальність за оцінку здатності Товариства продовжувати свою діяльність на безперервній основі, розкриваючи, де це застосовно, питання, що стосуються безперервності діяльності, та використовуючи припущення про безперервність діяльності як основи для бухгалтерського обліку, крім випадків, якщо управлінський персонал або планує ліквідувати Товариство чи припинити діяльність, або не має інших реальних альтернатив цьому.

## Відповідальність аудитора за аудит фінансової звітності

Нашими цілями є отримання обґрунтованої впевненості, що фінансова звітність у цілому не містить суттєвого викривлення внаслідок шахрайства або помилки, та випуск звіту аудитора, що містить нашу думку. Обґрунтована впевненість є високим рівнем впевненості, проте не гарантує, що аудит, проведений відповідно до МСА, завжди виявить суттєве викривлення, якщо воно існує. Викривлення можуть бути результатом шахрайства або помилки; вони вважаються суттєвими, якщо окремо або в сукупності, як обґрунтовано очікується, вони можуть впливати на економічні рішення користувачів, що приймаються на основі цієї фінансової звітності.

Виконуючи аудит відповідно до вимог МСА, ми використовуємо професійне судження та професійний скептицизм протягом усього завдання з аудиту. Крім того, ми:

- ідентифікуємо та оцінюємо ризики суттєвого викривлення фінансової звітності внаслідок шахрайства чи помилки, розробляємо й виконуємо аудиторські процедури у відповідь на ці ризики, а також отримуємо аудиторські докази, що є достатніми та прийнятними для використання їх як основи для нашої думки. Ризик невиявлення суттєвого викривлення внаслідок шахрайства є вищим, ніж для викривлення внаслідок помилки, оскільки шахрайство може включати змову, підробку, навмисні пропуски, неправильні твердження або нехтування заходами внутрішнього контролю;
- отримуємо розуміння заходів внутрішнього контролю, що стосуються аудиту, для розробки аудиторських процедур, які б відповідали обставинам, а не для висловлення думки щодо ефективності системи внутрішнього контролю;

- оцінюємо прийнятність застосованих облікових політик та обґрунтованість облікових оцінок і відповідних розкриттів інформації, зроблених управлінським персоналом;
- доходимо висновку щодо прийнятності використання управлінським персоналом припущення про безперервність діяльності як основи для бухгалтерського обліку та, на основі отриманих аудиторських доказів, робимо висновок, чи існує суттєва невизначеність щодо подій або умов, які поставили б під значний сумнів можливість Товариства продовжити безперервну діяльність. Якщо ми доходимо висновку щодо існування такої суттєвої невизначеності, ми повинні привернути увагу в своєму звіті аудитора до відповідних розкриттів інформації у фінансовій звітності або, якщо такі розкриття інформації є неналежними, модифікувати свою думку. Наші висновки ґрунтуються на аудиторських доказах, отриманих до дати нашого звіту аудитора. Втім майбутні події або умови можуть примусити Товариство припинити свою діяльність на безперервній основі;
- оцінюємо загальне подання, структуру та зміст фінансової звітності включно з розкриттями інформації, а також те, чи показує фінансова звітність операції та події, що покладені в основу її складання, так, щоб досягти достовірного відображення.

Ми повідомляємо управлінському персоналу інформацію про запланований обсяг і час проведення аудиту та суттєві аудиторські результати, включаючи будь-які суттєві недоліки заходів внутрішнього контролю, виявлені нами під час аудиту.

Ми також надаємо управлінському персоналу, твердження, що ми виконали відповідні етичні вимоги щодо незалежності, та повідомляємо їм про всі стосунки й інші питання, які могли б обґрунтовано вважатись такими, що впливають на нашу незалежність, а також, де це застосовно, щодо відповідних застережних заходів.

З переліку всіх питань, інформація щодо яких надавалась управлінському персоналу, ми визначили ті, що були найбільш значущими під час аудиту фінансової звітності поточного періоду, тобто ті, які є ключовими питаннями аудиту. Ми описуємо ці питання в нашому звіті аудитора, крім випадків, якщо законодавчим чи регуляторним актом заборонено публічне розкриття такого питання, або коли за вкрай виняткових обставин ми визначаємо, що таке питання не слід висвітлювати в нашому звіті, оскільки негативні наслідки такого висвітлення можуть очікувано переважити його корисність для інтересів громадськості.

## ЗВІТ ЩОДО ВИМОГ ІНШИХ ЗАКОНОДАВЧИХ І НОРМАТИВНИХ АКТІВ

Законодавчі та нормативні акти України додаткові вимоги до інформації, що стосується аудиту або огляду фінансової звітності та має обов'язково міститися в аудиторському звіті за результатами обов'язкового аудиту. Відповідальність стосовно такого звітування є додатковою до відповідальності аудитора, встановленої вимогами МСА.

### Основні відомості про суб'єкта аудиторської діяльності

Відповідно до вимог статті 14 Закону України «Про аудит фінансової звітності та аудиторську діяльність» надаємо основні відомості про суб'єкта аудиторської діяльності.

Повне найменування	Товариство з обмеженою відповідальністю Аудиторська компанія «Кроу Україна»
Місцезнаходження	03040, м. Київ, пров. Задорожний, 1а
Інформація про включення до Реєстру	Номер реєстрації в Реєстрі аудиторів та суб'єктів аудиторської діяльності 3681
Найменування органу, який призначив суб'єкта аудиторської діяльності на проведення обов'язкового аудиту	Загальні збори учасників

Дата призначення аудитора	05.11.2020
Тривалість виконання аудиторського завдання без перерв з урахуванням продовження повноважень, які мали місце, та повторних призначень	Другий рік

**Підтвердження та запевнення**

Відповідно до вимог статті 14 Закону України «Про аудит фінансової звітності та аудиторську діяльність» надаємо підтвердження стосовно обставин виконання завдання з аудиту фінансової звітності Товариства.

Ми підтверджуємо, що цей звіт незалежного аудитора узгоджується з додатковим звітом для аудиторського комітету, який надається нами за результатами проведеного нами аудиту. Ми не надавали Товариству послуги, заборонені законодавством.

Товариство з обмеженою відповідальністю Аудиторська компанія «Кроу Україна» його власники, посадові особи ключовий партнер з аудиту та інші працівники є незалежними від Товариства, не брали участі у підготовці та прийнятті управлінських рішень Товариства в період, охоплений перевіреною фінансовою звітністю, та в період надання послуг з аудиту такої фінансової звітності.

В період, охоплений перевіреною фінансовою звітністю, та в період надання послуг з аудиту такої фінансової звітності ми не надавали Товариству господарювання інших послуг, крім послуг з обов'язкового аудиту.

Пояснення щодо обсягу аудиту та властивих для аудиту обмежень, результативності аудиту в частині виявлення порушень (зокрема пов'язаних із шахрайством) надані нами у параграфі «Відповідальність аудитора за аудит фінансової звітності» у розділі «Звіт щодо аудиту фінансової звітності» цього звіту.

Партнером завдання з аудиту, результатом якого є цей звіт незалежного аудитора, є Тетяна Володимирівна Шмакова.

**Партнер з аудиту**  
(номер реєстрації у Реєстрі аудиторів та суб'єктів аудиторської діяльності 100613)



*Ольга Самусьва*

**Ольга Самусьва**

**Партнер із завдання**  
(номер реєстрації у Реєстрі аудиторів та суб'єктів аудиторської діяльності 100556)

*Тетяна Шмакова*

**Тетяна Шмакова**

**24 травня 2021 року**

## Контактна інформація

### Київський офіс

03040 Київ, Україна  
пров. Задорожний, 1а  
Тел: +38 044 391 3003  
[office@crowe-ac.com.ua](mailto:office@crowe-ac.com.ua)

### Одеський офіс

65048 Одеса, Україна  
вул. Велика Арнаутська, 2А,  
оф. 319  
Тел: +38 048 728 8225  
[odesa@crowe-ac.com.ua](mailto:odesa@crowe-ac.com.ua)

### Харківський офіс

61072 Харків, Україна  
вул. Тобольська, 42  
Тел: +38 057 720 5991  
[kharkiv@crowe-ac.com.ua](mailto:kharkiv@crowe-ac.com.ua)

### Crowe AVR, Ukraine

03040 Київ, Україна  
пров. Задорожний, 1а  
Тел: +38 044 391 3003  
[avr@crowe-ac.com.ua](mailto:avr@crowe-ac.com.ua)

### Crowe Accounting Ukraine

03040 Київ, Україна  
пров. Задорожний, 1а  
Тел: +38 044 391 3003  
[account@crowe-ac.com.ua](mailto:account@crowe-ac.com.ua)



## Про нас

АС Crowe Ukraine - член міжнародної аудиторської мережі Crowe Global, 8-ї в світі за величиною, яка складається з 200 незалежних фірм, що надають аудиторські та консультаційні послуги у 146 країнах світу та мають 765 офісів. Наша Компанія є представником мережі з бездоганною репутацією, яка демонструє найвищі стандарти якості роботи та надання високопрофесійних послуг.

ДОКУМЕНТ ПОВИНИН БУТИ		
Місяць	Рік	ПІ
2020	12	01
за ЄДРПОУ	30307697	
за КОАТУУ	8039100000	
за КОПФГ	240	
за КВЕД	47.78	

Підприємство **ТОВАРИСТВО З ОБМЕЖЕНОЮ ВІДПОВІДАЛЬНІСТЮ "ЄВРОПА АРМ СПОРТ"** за ЄДРПОУ  
 Територія **Шевченківський р-н м.Києва** за КОАТУУ  
 Організаційно-правова форма господарювання **Товариство з обмеженою відповідальністю** за КОПФГ  
 Вид економічної діяльності **Роздрібна торгівля іншими невживаними товарами в спеціалізованих магазинах** за КВЕД  
 Середня кількість працівників **341**  
 Адреса, телефон **вулиця Десятківська, буд. 39, м. КИЇВ, 03113** 5299522  
 Одиниця виміру: тис. грн. без десяткового знака (окрім розділу IV Звіту про фінансові результати (Звіту про сукупний дохід) (форма №2), грошові показники якого наводяться в гривнях з копійками)  
 Складено (зробити позначку "v" у відповідній клітинці):  
 за положеннями (стандартами) бухгалтерського обліку  
 за міжнародними стандартами фінансової звітності

v
---

**Баланс (Звіт про фінансовий стан)**  
на **31 грудня 2020** р.

Форма №1 Код за ДКУД **1801001**

А К Т И В	Код рядка	На початок звітного періоду	На кінець звітного періоду
I	2	3	4
<b>I. Необоротні активи</b>			
Нематеріальні активи	1000	131	216
первісна вартість	1001	4 450	4 535
накопичена амортизація	1002	4 319	4 319
Незавершені капітальні інвестиції	1005	3 641	9 409
Основні засоби	1010	48 096	44 867
первісна вартість	1011	73 578	77 630
знос	1012	25 482	32 763
Інвестиційна нерухомість	1015	-	-
Первісна вартість інвестиційної нерухомості	1016	-	-
Знос інвестиційної нерухомості	1017	-	-
Довгострокові біологічні активи	1020	-	-
Первісна вартість довгострокових біологічних активів	1021	-	-
Накопичена амортизація довгострокових біологічних активів	1022	-	-
Довгострокові фінансові інвестиції: які обліковуються за методом участі в капіталі інших підприємств	1030	-	-
інші фінансові інвестиції	1035	-	-
Довгострокова дебіторська заборгованість	1040	-	-
Відстрочені податкові активи	1045	-	-
Гудвіл	1050	-	-
Відстрочені аквізичні витрати	1060	-	-
Залишок коштів у централізованих страхових резервних фондах	1065	-	-
Інші необоротні активи	1090	24 559	18 941
<b>Усього за розділом I</b>	<b>1095</b>	<b>76 427</b>	<b>73 433</b>
<b>II. Оборотні активи</b>			
Запаси	1100	669 889	652 526
Виробничі запаси	1101	178	426
Незавершене виробництво	1102	-	-
Готова продукція	1103	-	-
Товари	1104	669 710	652 100
Поточні біологічні активи	1110	-	-
Депозити перестраховування	1115	-	-
Векселі одержані	1120	-	-
Дебіторська заборгованість за продукцію, товари, роботи, послуги	1125	82 745	95 693
Дебіторська заборгованість за розрахунками: за виданими авансами	1130	22 234	38 504
з бюджетом	1135	17 384	2 797
у тому числі з податку на прибуток	1136	-	-
Дебіторська заборгованість за розрахунками з нарахованих доходів	1140	-	-
Дебіторська заборгованість за розрахунками із внутрішніх розрахунків	1145	-	-
Інша поточна дебіторська заборгованість	1155	3	48
Поточні фінансові інвестиції	1160	-	-
Гроші та їх еквіваленти	1165	16 357	41 337
Готівка	1166	1 022	961
Рахунки в банках	1167	12 972	38 968
Витрати майбутніх періодів	1170	53	109
Частка перестраховика у страхових резервах	1180	-	-
у тому числі в: резервах довгострокових зобов'язань	1181	-	-
резервах збитків або резервах належних виплат	1182	-	-
резервах незароблених премій	1183	-	-



інших страхових резервах	1184	-	-
Інші оборотні активи	1190	423	472
<b>Усього за розділом II</b>	<b>1195</b>	<b>809 088</b>	<b>831 486</b>
<b>III. Необоротні активи, утримувані для продажу, та групи вибуття</b>	<b>1200</b>	<b>-</b>	<b>-</b>
<b>Баланс</b>	<b>1300</b>	<b>885 515</b>	<b>904 919</b>

Пасив	Код рядка	На початок звітного періоду	На кінець звітного періоду
1	2	3	4
<b>I. Власний капітал</b>			
Зареєстрований (пайовий) капітал	1400	643 215	643 215
Внески до незареєстрованого статутного капіталу	1401	-	-
Капітал у дооцінках	1405	-	-
Додатковий капітал	1410	-	-
Емісійний дохід	1411	-	-
Накопичені курсові різниці	1412	-	-
Резервний капітал	1415	-	-
Нерозподілений прибуток (непокритий збиток)	1420	121 626	151 680
Неоплачений капітал	1425	( 272 783 )	( 224 243 )
Вилучений капітал	1430	( - )	( - )
Інші резерви	1435	-	-
<b>Усього за розділом I</b>	<b>1495</b>	<b>492 058</b>	<b>570 652</b>
<b>II. Довгострокові зобов'язання і забезпечення</b>			
Відстрочені податкові зобов'язання	1500	3 577	3 009
Пенсійні зобов'язання	1505	-	-
Довгострокові кредити банків	1510	-	-
Інші довгострокові зобов'язання	1515	17 394	13 229
Довгострокові забезпечення	1520	-	-
Довгострокові забезпечення витрат персоналу	1521	-	-
Цільове фінансування	1525	-	-
Благодійна допомога	1526	-	-
Страхові резерви	1530	-	-
у тому числі:	1531	-	-
резерв довгострокових зобов'язань			
резерв збитків або резерв належних виплат	1532	-	-
резерв незароблених премій	1533	-	-
інші страхові резерви	1534	-	-
Інвестиційні контракти	1535	-	-
Призовий фонд	1540	-	-
Резерв на виплату джек-поту	1545	-	-
<b>Усього за розділом II</b>	<b>1595</b>	<b>20 971</b>	<b>16 238</b>
<b>III. Поточні зобов'язання і забезпечення</b>			
Короткострокові кредити банків	1600	91 640	107 050
Векселі видані	1605	-	-
Поточна кредиторська заборгованість за:			
довгостроковими зобов'язаннями	1610	9 984	8 758
товари, роботи, послуги	1615	99 467	113 912
розрахунками з бюджетом	1620	1 396	3 692
у тому числі з податку на прибуток	1621	1 395	3 692
розрахунками зі страхування	1625	-	1
розрахунками з оплати праці	1630	5	37
Поточна кредиторська заборгованість за одержаними авансами	1635	6 146	1 553
Поточна кредиторська заборгованість за розрахунками з учасниками	1640	-	-
Поточна кредиторська заборгованість із внутрішніх розрахунків	1645	-	-
Поточна кредиторська заборгованість за страховою діяльністю	1650	-	-
Поточні забезпечення	1660	4 470	4 294
Доходи майбутніх періодів	1665	-	-
Відстрочені комісійні доходи від перестраховиків	1670	-	-
Інші поточні зобов'язання	1690	159 378	78 732
<b>Усього за розділом III</b>	<b>1695</b>	<b>372 486</b>	<b>318 029</b>
<b>IV. Зобов'язання, пов'язані з необоротними активами, утримуваними для продажу, та групи вибуття</b>	<b>1700</b>	<b>-</b>	<b>-</b>
<b>V. Чиста вартість активів недержавного пенсійного фонду</b>	<b>1800</b>	<b>-</b>	<b>-</b>
<b>Баланс</b>	<b>1900</b>	<b>885 515</b>	<b>904 919</b>

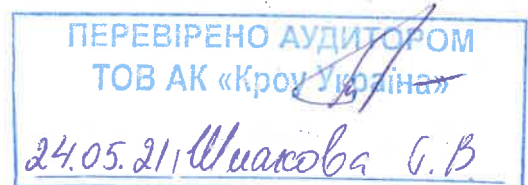
Керівник

Головний бухгалтер

ГРУНСКІС РОМАС ПРАНОВИЧ

Іваницька Вікторія Андріївна

<sup>1</sup> Визначається в порядку, встановленому центральним органом виконавчої влади, що реалізує державну політику у сфері статистики.



Підприємство **ТОВАРИСТВО З ОБМЕЖЕНОЮ ВІДПОВІДАЛЬНІСТЮ  
"ЄВРОПА АРМ СПОРТ"**

Дата (рік, місяць, число)  
за ЄДРПОУ

КОДИ		
2021	01	01


ДОКУМЕНТ ПРИЙНЯТО

(найменування)  
**Звіт про фінансові результати (Звіт про сукупний дохід)**  
за Рік 2020 р.

Форма N2 Код за ДКУД **1801003**

**I. ФІНАНСОВІ РЕЗУЛЬТАТИ**

Стаття	Код рядка	За звітний період	За аналогічний період попереднього року
1	2	3	4
Чистий дохід від реалізації продукції (товарів, робіт, послуг)	2000	779 281	638 948
Чисті зароблені страхові премії	2010	-	-
<i>премії підписані, валова сума</i>	2011	-	-
<i>премії, передані у перестраховання</i>	2012	-	-
<i>зміна резерву незароблених премій, валова сума</i>	2013	-	-
<i>зміна частки перестраховиків у резерві незароблених премій</i>	2014	-	-
Собівартість реалізованої продукції (товарів, робіт, послуг)	2050	( 613 663 )	( 510 894 )
Чисті понесені збитки за страховими виплатами	2070	-	-
<b>Валовий:</b>			
прибуток	2090	165 618	128 054
збиток	2095	( - )	( - )
Дохід (витрати) від зміни у резервах довгострокових зобов'язань	2105	-	-
Дохід (витрати) від зміни інших страхових резервів	2110	-	-
<i>зміна інших страхових резервів, валова сума</i>	2111	-	-
<i>зміна частки перестраховиків в інших страхових резервах</i>	2112	-	-
Інші операційні доходи	2120	9 655	22 957
у тому числі:	2121	-	-
<i>дохід від зміни вартості активів, які оцінюються за справедливою вартістю</i>			
<i>дохід від первісного визнання біологічних активів і сільськогосподарської продукції</i>	2122	-	-
<i>дохід від використання коштів, вивільнених від оподаткування</i>	2123	-	-
Адміністративні витрати	2130	( 38 629 )	( 35 378 )
Витрати на збут	2150	( 62 072 )	( 60 310 )
Інші операційні витрати	2180	( 20 006 )	( 2 089 )
у тому числі:	2181	-	-
<i>витрати від зміни вартості активів, які оцінюються за справедливою вартістю</i>			
<i>витрати від первісного визнання біологічних активів і сільськогосподарської продукції</i>	2182	-	-
<b>Фінансовий результат від операційної діяльності:</b>			
прибуток	2190	54 566	53 234
збиток	2195	( - )	( - )
Доход від участі в капіталі	2200	-	-
Інші фінансові доходи	2220	1 086	1 115
Інші доходи	2240	-	-
у тому числі:	2241	-	-
<i>дохід від благодійної допомоги</i>			
Фінансові витрати	2250	( 19 302 )	( 16 103 )
Витрати від участі в капіталі	2255	( - )	( - )
Інші витрати	2270	( 7 )	( 6 419 )
Прибуток (збиток) від впливу інфляції на монетарні статті	2275	-	-



<b>Фінансовий результат до оподаткування:</b>			
прибуток	2290	36 343	31 827
збиток	2295	( - )	( - )
Витрати (дохід) з податку на прибуток	2300	(6 289)	(6 718)
Прибуток (збиток) від припиненої діяльності після оподаткування	2305	-	-
<b>Чистий фінансовий результат:</b>			
прибуток	2350	30 054	25 109
збиток	2355	( - )	( - )

**II. СУКУПНИЙ ДОХІД**

Стаття	Код рядка	За звітний період	За аналогічний період попереднього року
1	2	3	4
Дооцінка (уцінка) необоротних активів	2400	-	-
Дооцінка (уцінка) фінансових інструментів	2405	-	-
Накопичені курсові різниці	2410	-	-
Частка іншого сукупного доходу асоційованих та спільних підприємств	2415	-	-
Інший сукупний дохід	2445	-	-
<b>Інший сукупний дохід до оподаткування</b>	<b>2450</b>	<b>-</b>	<b>-</b>
Податок на прибуток, пов'язаний з іншим сукупним доходом	2455	-	-
<b>Інший сукупний дохід після оподаткування</b>	<b>2460</b>	<b>-</b>	<b>-</b>
<b>Сукупний дохід (сума рядків 2350, 2355 та 2460)</b>	<b>2465</b>	<b>30 054</b>	<b>25 109</b>

**III. ЕЛЕМЕНТИ ОПЕРАЦІЙНИХ ВИТРАТ**

Назва статті	Код рядка	За звітний період	За аналогічний період попереднього року
1	2	3	4
Матеріальні затрати	2500	7 962	8 541
Витрати на оплату праці	2505	26 513	21 015
Відрахування на соціальні заходи	2510	5 879	4 608
Амортизація	2515	13 733	7 066
Інші операційні витрати	2520	66 620	56 547
<b>Разом</b>	<b>2550</b>	<b>120 707</b>	<b>97 777</b>

**IV. РОЗРАХУНОК ПОКАЗНИКІВ ПРИБУТКОВОСТІ АКЦІЙ**

Назва статті	Код рядка	За звітний період	За аналогічний період попереднього року
1	2	3	4
Середньорічна кількість простих акцій	2600	-	-
Скоригована середньорічна кількість простих акцій	2605	-	-
Чистий прибуток (збиток) на одну просту акцію	2610	-	-
Скоригований чистий прибуток (збиток) на одну просту акцію	2615	-	-
Дивіденди на одну просту акцію	2650	-	-

Керівник

Головний бухгалтер

ГРУНСКІС РОМАС ПРАНОВИЧ

Іваницька Вікторія Андріївна

ПЕРЕВІРЕНО АУДИТОРОМ  
ТОВ АК «Кроу Україна»

24.05.21, Шмарова Г.В.

**Звіт про рух грошових коштів (за прямим методом)**

за **Рік 2020** р.

Форма №3 Код за ДКУД **1801004**

Стаття	Код	За звітний період	За аналогічний період попереднього року
1	2	3	4
<b>I. Рух коштів у результаті операційної діяльності</b>			
Надходження від:			
Реалізації продукції (товарів, робіт, послуг)	3000	908 099	728 589
Повернення податків і зборів	3005	-	-
у тому числі податку на додану вартість	3006	-	-
Цільового фінансування	3010	271	137
Надходження від отримання субсидій, дотацій	3011	-	-
Надходження авансів від покупців і замовників	3015	631	7 335
Надходження від повернення авансів	3020	7 106	4 290
Надходження від відсотків за залишками коштів на поточних рахунках	3025	568	128
Надходження від боржників неустойки (штрафів, пені)	3035	-	-
Надходження від операційної оренди	3040	934	677
Надходження від отримання роялті, авторських винагород	3045	-	-
Надходження від страхових премій	3050	-	-
Надходження фінансових установ від повернення позик	3055	-	-
Інші надходження	3095	695	896
Витрачання на оплату:			
Товарів (робіт, послуг)	3100	( 798 590 )	( 728 874 )
Праці	3105	( 21 504 )	( 17 486 )
Відрахувань на соціальні заходи	3110	( 5 886 )	( 4 834 )
Зобов'язань з податків і зборів	3115	( 21 833 )	( 12 166 )
Витрачання на оплату зобов'язань з податку на прибуток	3116	( 4 561 )	( 7 536 )
Витрачання на оплату зобов'язань з податку на додану вартість	3117	( 11 799 )	( 3 )
Витрачання на оплату зобов'язань з інших податків і зборів	3118	( 5 473 )	( 4 627 )
Витрачання на оплату авансів	3135	( - )	( - )
Витрачання на оплату повернення авансів	3140	( 844 )	( 980 )
Витрачання на оплату цільових внесків	3145	( - )	( - )
Витрачання на оплату зобов'язань за страховими контрактами	3150	( - )	( - )
Витрачання фінансових установ на надання позик	3155	( - )	( - )
Інші витрачання	3190	( 3 697 )	( 4 265 )
<b>Чистий рух коштів від операційної діяльності</b>	<b>3195</b>	<b>65 950</b>	<b>-26 553</b>
<b>II. Рух коштів у результаті інвестиційної діяльності</b>			
Надходження від реалізації:			
фінансових інвестицій	3200	-	-
необоротних активів	3205	-	138
Надходження від отриманих:			
відсотків	3215	-	-
дивідендів	3220	-	-
Надходження від деривативів	3225	-	-
Надходження від погашення позик	3230	-	-
Надходження від вибуття дочірнього підприємства та іншої господарської одиниці	3235	-	-
Інші надходження	3250	-	-

Витрачання на придбання: фінансових інвестицій	3255	( - )	( - )
необоротних активів	3260	( 9 555 )	( 6 804 )
Виплати за деривативами	3270	( - )	( - )
Витрачання на надання позик	3275	( - )	( - )
Витрачання на придбання дочірнього підприємства та іншої господарської одиниці	3280	-	-
Інші платежі	3290	( - )	( - )
<b>Чистий рух коштів від інвестиційної діяльності</b>	<b>3295</b>	<b>-9 555</b>	<b>-6 666</b>
<b>III. Рух коштів у результаті фінансової діяльності</b>			
Надходження від: Власного капіталу	3300	48 540	40 100
Отримання позик	3305	109 050	67 000
Надходження від продажу частки в дочірньому підприємстві	3310	-	-
Інші надходження	3340	18 158	36 449
Витрачання на: Викуп власних акцій	3345	( - )	( - )
Погашення позик	3350	93 640	15 000
Сплату дивідендів	3355	( - )	( - )
Витрачання на сплату відсотків	3360	( 14 596 )	( 12 671 )
Витрачання на сплату заборгованості з фінансової оренди	3365	( - )	( - )
Витрачання на придбання частки в дочірньому підприємстві	3370	( - )	( - )
Витрачання на виплати неконтрольованим часткам у дочірніх підприємствах	3375	( - )	( - )
Інші платежі	3390	( 98 759 )	( 79 790 )
<b>Чистий рух коштів від фінансової діяльності</b>	<b>3395</b>	<b>-31 247</b>	<b>36 088</b>
<b>Чистий рух грошових коштів за звітний період</b>	<b>3400</b>	<b>25 148</b>	<b>2 869</b>
Залишок коштів на початок року	3405	16 357	13 740
Вплив зміни валютних курсів на залишок коштів	3410	(168)	(252)
Залишок коштів на кінець року	3415	41 337	16 357

Керівник

Головний бухгалтер

**ГРУНСКІС РОМАС ПРАНОВИЧ**

**Іваницька Вікторія Андріївна**

ПЕРЕВІРЕНО АУДИТОРОМ  
ТОВ АК «Кроу Україна»

24.05.21 Шмарова Г.В.



1	2	3	4	5	6	7	8	9	10
Сума чистого прибутку на матеріальне заохочення	4225	-	-	-	-	-	-	-	-
<b>Внески учасників:</b> Внески до капіталу	4240	-	-	-	-	-	48 540	-	48 540
Погашення заборгованості з капіталу	4245	-	-	-	-	-	-	-	-
<b>Вилучення капіталу:</b> Викуп акцій (часток)	4260	-	-	-	-	-	-	-	-
Перепродаж викуплених акцій (часток)	4265	-	-	-	-	-	-	-	-
Анулювання викуплених акцій (часток)	4270	-	-	-	-	-	-	-	-
Вилучення частки в капіталі	4275	-	-	-	-	-	-	-	-
Зменшення номінальної вартості акцій	4280	-	-	-	-	-	-	-	-
Інші зміни в капіталі	4290	-	-	-	-	-	-	-	-
Придбання (продаж) неконтрольованої частки в дочірньому підприємстві	4291	-	-	-	-	-	-	-	-
<b>Разом змін у капіталі</b>	<b>4295</b>	-	-	-	-	30 054	48 540	-	78 594
<b>Залишок на кінець року</b>	<b>4300</b>	643 215	-	-	-	151 680	(224 243)	-	570 652

Керівник

Головний бухгалтер

**ГРУНСКІС РОМАС ПРАНОВИЧ**

**Іваницька Вікторія Андріївна**

ПЕРЕВІРЕНО АУДИТОРОМ  
ТОВ АК «Кроу Україна»

24.05.21 Шмарова Г.В.

ТОВ «ЄВРОПА АРМ СПОРТ»  
 ПРИМІТКИ ДО ФІНАНСОВОЇ ЗВІТНОСТІ

за рік, що закінчився 31 грудня 2020

(суми наведені в тисячах гривень, якщо не зазначено інше)

Загальне розкриття статей фінансової звітності з посиланням на примітки

	Примітки	2020	2019
<b>Активи</b>			
<b>Необоротні активи</b>			
Основні засоби	5	44 867	48 096
Незавершене будівництво	5	9 409	3 641
Нематеріальні активи	6	216	131
Інші необоротні активи	7	18 941	24 559
		<b>73 433</b>	<b>76 427</b>
<b>Оборотні активи</b>			
Запаси	8	652 526	669 889
Торговельна дебіторська заборгованість	9	95 693	82 745
Передоплати та інші оборотні активи	10	41 930	40 097
Грошові кошти та їх еквіваленти	11	41 337	16 357
		<b>831 486</b>	<b>809 088</b>
<b>Всього активи</b>		<b>904 919</b>	<b>885 515</b>
<b>Зобов'язання, забезпечення і власний капітал</b>			
<b>Власний капітал</b>			
Статутний капітал	12	643 215	643 215
Нерозподілений прибуток	12	151 680	121 626
Неоплачений капітал	12	(224 243)	(272 783)
<b>Всього капітал</b>		<b>570 652</b>	<b>492 058</b>
<b>Довгострокові зобов'язання і забезпечення</b>			
Відстрочені податкові зобов'язання	13	3 009	3 577
Інші довгострокові зобов'язання	14	13 229	17 394
		<b>16 238</b>	<b>20 971</b>
<b>Короткострокові зобов'язання і забезпечення</b>			
Короткострокові кредити банків	15	107 050	91 640
Поточна заборгованість за довгостроковими зобов'язаннями	14	8 758	9 984
Зобов'язання за товари, роботи, послуги	16	113 912	99 467
Зобов'язання з податку на прибуток	13	3 692	1 395
Інші короткострокові зобов'язання	17	78 732	159 378
Зобов'язання за одержаними авансами	18	1 553	6 146
Поточні забезпечення та зобов'язання з оплати праці	19	4 332	4 476
		<b>318 029</b>	<b>372 486</b>
<b>Всього зобов'язання і забезпечення</b>		<b>334 267</b>	<b>393 457</b>
<b>Всього зобов'язання, забезпечення і власний капітал</b>		<b>904 919</b>	<b>885 515</b>



**Звіт про фінансовий стан**  
**За рік, що закінчився 31 грудня 2020 року**  
*(у тисячах гривень)*

	Примітки	2020	2019
Доходи від реалізації	20	779 281	638 948
Собівартість реалізації	20	(613 663)	(510 894)
<b>Валовий прибуток (збиток)</b>		<b>165 618</b>	<b>128 054</b>
Інші операційні доходи	21	9 655	22 957
Загальні та адміністративні витрати	22	(38 629)	(35 378)
Витрати на збут	23	(62 072)	(60 310)
Інші операційні витрати	24	(20 006)	( 2 089)
<b>Прибуток (збиток) від операційної діяльності</b>		<b>54 566</b>	<b>53 234</b>
Фінансові доходи	25	1 086	1 115
Фінансові витрати	26	(19 302)	(16 103)
Інші доходи		(7)	(6 419)
Інші витрати	27		
<b>Прибуток (збиток) до оподаткування</b>		<b>36 343</b>	<b>31 827</b>
Податок на прибуток	13	(6 289)	(6 718)
<b>Чистий прибуток (збиток)</b>		<b>30 054</b>	<b>25 109</b>
<b>Інший сукупний дохід</b>			
<i>Інший сукупний дохід, який у подальшому не буде рекласифікований до прибутку чи збитку</i>			
Результат переоцінки основних засобів			
Відстрочені податки, що відносяться до іншого сукупного доходу			
<b>Всього інший сукупний дохід</b>			
<b>Разом сукупний дохід за період</b>		<b>30 054</b>	<b>25 109</b>
		<b>2020</b>	<b>2019</b>
<b>I. Рух грошових коштів від операційної діяльності</b>			
Надходження від:			
Реалізації продукції (товарів, робіт, послуг)		908 099	728 589
Цільового фінансування		271	137
Надходження від авансів від покупців і замовників		631	7 335
Надходження від повернення авансів		7 106	4 290
Надходження від відсотків за залишками коштів на поточних рахунках		568	128
Надходження від операційної оренди		934	677
Інші надходження		695	896
Витрачання на оплату:			
Товарів (робіт, послуг)		(798 590)	(728 874)
Праці		(21 504)	(17 486)
Відрахувань на соціальні заходи		( 5 886)	(4 834)
Зобов'язань з податків і зборів		(21 833)	( 12 166)
Витрачання на оплату зобов'язань з податку на прибуток		(4 561)	(7 536)
Витрачання на оплату зобов'язань з податку на додану вартість		(11 799)	(3)
Витрачання на оплату зобов'язань з інших податків і зборів		(5 473)	(4 627)
Витрачання на оплату повернення авансів		(844)	(980)
Інші витрачання		(3 697)	(4 265)
<b>Чистий рух коштів від операційної діяльності</b>		<b>65 950</b>	<b>(26 553)</b>
<b>II. Рух коштів від інвестиційної діяльності</b>			
Надходження від реалізації необоротних активів			138
Витрачання на придбання необоротних активів		(9 555)	(6 804)
<b>Чистий рух коштів від інвестиційної діяльності</b>		<b>(9 555)</b>	<b>(6 666)</b>
<b>Рух коштів від фінансової діяльності</b>			
Находження власного капіталу		48 540	40 100

**Звіт про фінансовий стан**  
**За рік, що закінчився 31 грудня 2020 року**  
*(у тисячах гривень)*

Надходження кредитів та позик	109 050	67 000
Інші надходження	18 158	36 449
Витрачання на погашення позик	(93 640)	( 15 000)
Витрачання на сплату відсотків	( 14 596)	( 12 671)
Інші платежі	(98 759)	( 79 790)
<b>Чистий рух коштів від фінансової діяльності</b>	<b>(31 247)</b>	<b>36 088</b>
<b>Чистий рух грошових коштів за звітний період</b>	<b>25 148</b>	<b>2 869</b>
Залишок коштів на початок року	16 357	13740
Вплив зміни валютного курсу	(168)	(252)
<b>Грошові кошти на кінець року</b>	<b>41 337</b>	<b>16 357</b>

	Статутний капітал	Нерозподілений прибуток	Неоплачений капітал	Разом капітал
<b>01 січня 2019 року</b>	<b>643 215</b>	<b>96 517</b>	<b>(312 883)</b>	<b>426 849</b>
Чистий прибуток (збиток) за рік		25 109		25 109
Внески учасників			40 100	40 100
Разом змін у капіталі		25 109	40 100	65 209
<b>31 грудня 2019 року</b>	<b>643 215</b>	<b>121 626</b>	<b>(272 783)</b>	<b>492 058</b>
Коригування на 01 січня 2020 року				
Скориговане сальдо на 01 січня 2020 року	643 215	121 626	(272 783)	492 058
Чистий збиток за рік		30 054		30054
Внески учасників:			48 540	48 540
Переоцінка основних засобів				
Разом змін у капіталі		30 054	48 540	78 594
<b>Разом сукупний дохід</b>				
Інші зміни в капіталі				
Зменшення фонду розвитку за рахунок збитку періоду				
<b>31 грудня 2020 року</b>	<b>643 215</b>	<b>151 680</b>	<b>(224 243)</b>	<b>570 652</b>

### Загальна інформація

Товариство з обмеженою відповідальністю «Європа Арм Спорт» (далі – Підприємство) створено 07.04.1999 для проведення оптової та роздрібної торгівлі товарами для мисливства та рибальства. Основними видами діяльності Підприємства є роздрібна торгівля іншими неживими товарами в спеціальних магазинах, неспеціалізована оптова торгівля, інша діяльність у сфері спорту та інші.

Підприємство зареєстроване за адресом: м. Київ, вул. Дегтярівська, 39.

Фактично Підприємство знаходиться: м. Київ, пр. Степана Бандери, 20.

Структура Підприємства складається з таких відділів: відділ зброї та аксесуарів, адміністративно-господарський відділ, транспортний, складського господарства, відділ по роботі з персоналом, фінансовий, відділ інтернет-продажів, логістики та митних операцій, маркетингу, методології та фінансового обліку, реклами, роздрібної торгівлі та юридичного відділу.

Чисельність працівників на кінець 2020 року склала 341 чоловік.

### Умови функціонування та економічна ситуація

Керівництво не може передбачити всі тенденції, які можуть впливати на економіку України, а також те, який вплив (за наявності такого) вони можуть мати на майбутній фінансовий стан Підприємства. Стрімке розповсюдження коронавірусної інфекції COVID-19 призвело до загальних негативних економічних наслідків і можливої світової економічної кризи. Серед довгострокових ефектів впливу кризи на українську економіку в Нацбанку називають скорочення експорту та зниження привабливості боргових цінних паперів уряду. Крім того, ситуація погіршиться і з борговими зобов'язаннями. І в комплексі – всі ці фактори вплинуть на знецінення гривні.

З урахуванням розповсюдження коронавірусної інфекції COVID-19 та карантинних заходів та зважаючи на чутливість всіх обставин, всі заплановані процеси та дії потребують певних змін, а економічне середовище підприємства має бути готовим до викликів і вносити відповідні коригування до власної стратегії та вносити оперативне коригування фінансово-економічних та виробничих планів.

Підприємство дотримується всіх вимог законодавства щодо запобігання розповсюдження COVID-19, дотримання санітарних норм та виконання карантинних заходів, в тому числі стосовно безпеки працівників, дотримання санітарно-гігієнічних норм з метою захисту та здоров'я персоналу.

Підприємством постійно переглядаються та оновлюється план діяльності, зважаючи на мінливість обставин під час нестабільної ситуації, застосовується гнучкість та адаптивність. Невпинно проводиться оцінка впливу потенційних ризиків COVID-19 у сферах, дотичних до діяльності Підприємства. Проводиться невинне спілкування з постачальниками та клієнтами. Проводиться моніторинг всіх складових ланцюга постачань, які є або можуть бути порушені, визначаються можливі альтернативні постачальники.

Окремим напрямком розробки стратегії роботи підприємства під час карантину є боротьба із зменшенням обсягів збуту продукції та своєчасністю розрахунків.

Істотних змін умов контрактів не відбувалося. За час карантину зменшився обсяг продажу товарів через роздрібну мережу, зате відбулося збільшення інтернет- продажу товарів. Змінилася бізнес-стратегія компанії, а саме магазини були переведені тимчасово в пункти видачі інтернет-заказів, що дало можливість не зупиняти торгівлю. Змін умов залучення коштів не було. Умови кредитування виконувались Підприємством. Несуттєво погіршилась ліквідність активів, вимоги погашення зобов'язань залишилися без змін.

Підприємством проводиться постійний моніторинг змін в законодавстві з Державної підтримки бізнесу, пов'язаними з протидією COVID-19.

Керівництво впевнене, що воно вживає усіх необхідних заходів для забезпечення стабільної діяльності та розвитку Підприємства.

## **1. Основа складання фінансової звітності**

### **Заява про відповідність**

Фінансова звітність Підприємства складена у відповідності до Міжнародних стандартів фінансової звітності ("МСФЗ") в редакції, затверджений Радою з міжнародних стандартів фінансової звітності.

Ця фінансова звітність представлена в тисячах українських гривень («тис грн»), а всі суми

округлені до цілих тисяч, крім випадків, де вказано інше.

Основні принципи облікової політики, які застосовувались при складанні фінансової звітності, викладені нижче. Зазначені принципи застосовувались послідовно протягом всіх періодів, які представлені у фінансовій звітності у вигляді порівняльної інформації.

Дана фінансова звітність була підготовлена на підставі принципу безперервності діяльності Підприємства.

### **Безперервність діяльності**

Станом на 31 грудня 2020 року оборотні активи перевищували короткострокові зобов'язання Підприємства на 513 457 тис. грн. (2019 р.: 436 602 тис. грн.). Чистий прибуток Підприємства збільшився на 4 945 тис. грн. у порівнянні з 2019 роком. У 2020 році Підприємство отримало позитивні грошові потоки в розмірі 25 148 тис. грн. (2019 р. - 2 869 тис. грн.). Крім того, керівництво вважає, що Підприємство буде спроможне управляти своєчасністю виплати поточних зобов'язань, так як ці зобов'язання переважно представлені кредитами українського банку, торговою кредиторською заборгованістю.

Керівництво Підприємства вважає, що підготовка цієї фінансової звітності на основі припущення, що Підприємство здатне продовжувати свою діяльність на безперервній основі, є обґрунтованою, оскільки Підприємство вжило певних ініціатив, направлених на покращення фінансових показників діяльності та ліквідності Підприємства.

Підприємство продовжує вести переговори з існуючими та потенційними кредиторами з метою зміни істотних умов кредитування, у тому числі продовження терміну виплат та залучення додаткового фінансування.

Підприємство, як і раніше, продовжує дотримуватися заходів по зменшенню витрат та обмеженню своїх капітальних вкладень. На думку керівництва, поєднання вищезазначених заходів та інших дій дасть можливість Підприємству продовжувати свою діяльність на безперервній основі. Ця фінансова звітність не містить будь-яких коригувань, які стосуються можливості відшкодування та класифікації відображених сум активів або сум та класифікації зобов'язань, які могли б знадобитися, якби Підприємство було не здатне продовжувати свою діяльність на безперервній основі.

### **Застосування нових Міжнародних стандартів фінансової звітності**

#### **Нові та переглянуті стандарти та інтерпретації**

Прийнята облікова політика відповідає обліковій політиці, що застосовувалася у попередньому звітному році.

Деякі нові стандарти та інтерпретації стали обов'язковими для застосування з 1 січня 2020 року або після цієї дати.

Нижче наведена інформація щодо нових та переглянутих стандартів та інтерпретацій, які Підприємство вперше застосувала з 1 січня 2020 року:

#### **Зміни до Концептуальної основи фінансової звітності**

Концептуальна основа фінансової звітності у новій редакції містить новий розділ про оцінку, рекомендації щодо відображення у звітності фінансових результатів, удосконалені визначення та рекомендації (зокрема, визначення зобов'язання) і роз'яснення таких важливих питань, як функції управління, обачливість та невизначеність оцінки у ході

підготовки фінансової звітності. Зміни до концептуальної основи фінансової звітності не вплинули на фінансову звітність Підприємства.

Поправки до МСБО 1 «Подання фінансової звітності» та МСБО 8 «Облікові політики, зміни в облікових оцінках та помилки» щодо визначення суттєвості

Поправки уточнюють визначення суттєвості, зробивши його більш послідовним і відповідним для всіх стандартів. У новому варіанті інформація вважається суттєвою, якщо її пропуск, неправильне відображення або приховування її іншою інформацією в звітності може, відповідно до обґрунтованих очікувань, вплинути на рішення основних користувачів фінансової звітності загального призначення, які приймають їх на основі даної фінансової звітності. Поправка не вплинула на фінансову звітність Підприємства.

Поправки до МСФЗ 16 «Оренда» - «Поступки з оренди, пов'язані з пандемією Covid-19»

28 травня 2020 року Рада з МСФЗ випустила поправку до МСФЗ «Оренда» - «Поступки з оренди, пов'язані з пандемією Covid-19». Дана поправка передбачає звільнення для орендарів від застосування вимог МСФЗ 16 в частині обліку модифікацій договорів оренди в разі поступок з оренди, які виникають як прямий наслідок пандемії Covid-19. Як спрощення практичного характеру орендар може прийняти рішення не аналізувати, чи є поступка з оренди, надана орендодавцем у зв'язку з пандемією Covid-19, модифікацією договору оренди. Орендар, який приймає таке рішення, повинен враховувати будь-яку зміну орендних платежів, обумовлених поступкою з оренди, пов'язаної з пандемією Covid-19, аналогічно тому, як ця зміна відображалася б в обліку відповідно до МСФЗ 16, якщо б вона не була модифікацією договору оренди. Дана поправка застосовується до річних звітних періодів, що починаються 1 червня 2020 року або після цієї дати. Допускається застосування до цієї дати. Ця поправка не мала впливу на фінансову звітність Підприємства.

Застосування інших МСФЗ

Нижче перелічені поправки до МСФЗ, застосування яких не вплинуло на фінансову звітність Підприємства:

Поправки до МСФЗ 3 «Об'єднання бізнесу», до МСФЗ 7 «Фінансові інструменти: розкриття інформації», МСФЗ 9 «Фінансові інструменти» та МСБО 39 «Фінансові інструменти: визнання та оцінка» - Реформа базових процентних ставок

МСФЗ та Інтерпретації, що не набрали чинності

Підприємство не застосовувала наступні МСФЗ та Інтерпретації до МСФЗ та МСБО, які були опубліковані, але не набрали чинності.

Поправки до МСБО 1 «Подання фінансової звітності»

У січні 2020 року Рада з МСФЗ внесла поправки до МСБО 1 для уточнення питань, пов'язаних з класифікацією зобов'язань на поточні та непоточні. Поправки набувають чинності для періодів, що починаються з 1 січня 2023 року або пізніше. Поправки застосовуються ретроспективно, дозволяється дострокове застосування. Поправки можуть мати вплив на класифікацію зобов'язань у звіті про фінансовий стан Підприємство.

Поправки до МСБО 37 «Забезпечення, умовні зобов'язання та умовні активи» - «Обтяжливі договори - витрати на виконання договору».

В травні 2020 року Рада з МСФЗ випустила поправки до МСБО 37, в яких роз'яснюється, які витрати організація повинна враховувати при оцінці того, чи є договір обтяжливим або збитковим. Поправки передбачають застосування підходу, заснованого на «витратах, безпосередньо пов'язаних з договором». Витрати, безпосередньо пов'язані з договором на надання товарів або послуг, включають як додаткові витрати на виконання цього договору, так і розподілені витрати, безпосередньо пов'язані з виконанням договору. Загальні і адміністративні витрати не пов'язані безпосередньо з договором і, отже, виключаються, окрім випадків, коли вони явно підлягають відшкодуванню контрагентом за договором.

Дані поправки вступають в силу для річних періодів, що починаються 1 січня 2022 року або після цієї дати. Очікується, що дані поправки не будуть мати істотного впливу на фінансову звітність Підприємства.

Поправки до МСБО 16 - «Основні засоби» - надходження до початку використання за призначенням - набувають чинності для звітних періодів, які починаються з 1 січня 2022 року або після цієї дати і повинні застосовуватися ретроспективно до тих об'єктів основних засобів, які стали доступними для використання на дату початку (або після неї) самого раннього з представлених в фінансовій звітності періоду, в якому підприємство вперше застосовує дані поправки. Очікується, що дані поправки не будуть мати істотного впливу на фінансову звітність Підприємства.

Нижче наведено перелік стандартів та інтерпретацій, які не будуть мати впливу на фінансову звітність Підприємства або не застосовні для неї:

МСФЗ 17 «Страхові контракти» - набуває чинності для звітних періодів, які починаються з 1 січня 2023 року або після цієї дати, при цьому вимагається надавати порівняльну інформацію.

Поправки до МСФЗ 10 «Консолідована фінансова звітність» та МСБО 28 «Інвестиції в асоційовані компанії та спільні підприємства» - Продаж або внесок активів між інвестором та асоційованою компанією чи спільним підприємством - Рада з МСФЗ відклала дату вступу в силу цієї поправки на невизначений термін, але дозволяється дострокове застосування перспективно.

Поправки до МСФЗ 3 «Об'єднання бізнесу» - «Посилання на Концептуальні основи» - набувають чинності для звітних періодів, які починаються з 1 січня 2022 року або після цієї дати і застосовуються перспективно.

Реформа базової процентної ставки - Етап 2 – поправки до МСФЗ 9, МСБО 39, МСФЗ 7, МСФЗ 4 і МСФЗ 16 вступають в силу для звітних періодів, що починаються 1 січня 2021 року або після цієї дати, дострокове застосування дозволяється.

«Щорічні удосконалення МСФЗ» (цикл 2018 - 2020 років):

Поправки до МСФЗ 1 «Перше застосування Міжнародних стандартів фінансової звітності» - дочірня організація, вперше застосовує Міжнародні стандарти фінансової звітності - дана поправка набирає чинності для річних звітних періодів, що починаються 1 січня 2022 року або після цієї дати, допускається застосування до цієї дати.

Поправка до МСФЗ 9 «Фінансові інструменти» - комісійна винагорода під час проведення «тесту 10%» в разі припинення визнання фінансових зобов'язань - дана поправка набирає чинності для річних звітних періодів, що починаються 1 січня 2022 року або після цієї

дати. Допускається застосування до цієї дати.

Поправка до МСБО 41 «Сільське господарство» - оподаткування при оцінці справедливої вартості - дана поправка застосовується перспективно щодо оцінки справедливої вартості на дату початку (або після неї) першого річного звітного періоду, що починається 1 січня 2022 року або після цієї дати. Допускається застосування до цієї дати. За оцінками керівництва, прийняття цієї поправки до застосування не завдасть суттєвого впливу на фінансову звітність Підприємства.

### **3. Істотні облікові судження, оцінки та припущення**

Підготовка фінансової звітності у відповідності до МСФЗ потребує від Керівництва винесення суджень та припущень, які мають вплив на суми активів, зобов'язань та потенційних зобов'язань, які представлені у звітності на дату фінансової звітності та відображених сум доходів від реалізації товарів, робіт та послуг за звітний період. Оцінки та судження базуються на досвіді керівництва та інших факторах, включаючи очікування майбутніх подій, котрі припускаються достовірними у відповідності до обставин. Таким чином, фактичні результати можуть відрізнятись від оціночних.

Оцінки та відповідні припущення переглядаються на постійній основі. Результати переглядів облікових оцінок визнаються у тому періоді, в якому здійснюється такий перегляд оцінки, якщо цей перегляд впливає як на поточний, так і майбутні періоди.

#### **Судження**

В ході застосування облікової політики Керівництвом Підприємства, крім облікових оцінок, були зроблені певні судження, які мають суттєвий вплив на суми, відображені у фінансовій звітності. Такі судження, зокрема, включають припущення щодо безперервності діяльності Підприємства (Примітка 2).

#### **Оцінки та припущення**

Нижче представлені основні припущення, що стосуються майбутнього та інших основних джерел невизначеності оцінок на дату балансу, які несуть у собі значний ризик виникнення необхідності внесення суттєвих коригувань до балансової вартості активів та зобов'язань протягом наступного фінансового року.

#### *Ризики, пов'язані з вимогами податкового та іншого законодавства*

Українське законодавство щодо оподаткування та здійснення господарської діяльності, включаючи контроль за валютними та митними операціями, продовжує розвиватися. Законодавчі та нормативні акти не завжди чітко сформульовані, а їх інтерпретація залежить від точки зору місцевих, обласних і центральних органів державної влади та інших органів державного управління. Нерідко точки зору різних органів на певне питання відрізняються. Керівництво вважає, що Підприємство дотримувалось всіх нормативних положень, і всі передбачені законодавством податки та відрахування були сплачені або нараховані. Водночас, існує ризик того, що операції й інтерпретації, що не були поставлені під сумнів у минулому, можуть бути поставлені під сумнів державними органами в майбутньому, хоча цей ризик значно зменшується з плином часу. Неможливо визначити суму неперед'явлених позовів, що можуть бути пред'явлені, якщо такі взагалі існують, або імовірність будь-якого несприятливого результату.

*Оцінки щодо строків корисного використання основних засобів.*

Оцінка строків корисного використання та залишкової вартості об'єктів основних засобів та нематеріальних активів вимагає від керівництва застосування професійних суджень, які базуються на досвіді роботи з аналогічними активами. Під час визначення строків корисного використання та залишкової вартості активів керівництво враховує умови очікуваного використання активу, його моральний знос, фізичний знос та умови, в яких буде експлуатуватися такий актив. Зміна будь-якої з цих умов або оцінок може у результаті призвести до коригування майбутніх норм амортизації. Зміна очікуваних строків корисного використання обліковується перспективно.

Станом на 31 грудня 2019 року строки корисного використання основних засобів були переглянуті, згідно проведеній переоцінці у зв'язку з переходом на МСФЗ станом на 01.01.2018, у 2020 році такі строки не переглядалась.

#### *Зменшення корисності нефінансових активів*

Основні засоби та нематеріальні активи перевіряються на предмет зменшення корисності у тих випадках, коли обставини дають підстави припустити потенційне зменшення корисності. Серед факторів, які Підприємство вважає такими, що дають підстави для перегляду зменшення корисності, є наступні: значне падіння ринкових цін; значне погіршення операційних результатів у порівнянні з минулими періодами чи прогнозом; значні зміни у використанні активів чи усій стратегії бізнесу.

Станом на 31 грудня 2020 року зменшення корисності основних засобів та нематеріальних активів не було виявлено.

#### *Резерв очікуваних кредитних збитків*

Підприємство використовує матрицю оціночних резервів для розрахунку очікуваних кредитних збитків за торговою дебіторською заборгованістю. Ставки оціночних резервів встановлюються залежно від кількості днів виникнення заборгованості.

#### *Можливість реалізації відстрочених податкових активів*

Відстрочені податкові активи визнаються в тій мірі, в якій існує висока ймовірність їх реалізації, що залежить від формування достатнього прибутку до оподаткування у майбутньому. Припущення щодо формування прибутку до оподаткування в майбутньому залежать від оцінок керівництва стосовно майбутніх грошових надходжень. Дані оцінки залежать від оцінок майбутніх обсягів реалізації, цін на матеріали та операційних витрат. Судження також необхідні для застосування податкового законодавства. Ці судження та оцінки являються об'єктом впливу ризиків та невизначеностей, отже існує ймовірність того, що зміни обставин вплинуть на очікування, що змінить суму відстрочених податкових активів та відстрочених податкових зобов'язань, визнаних станом на звітну дату. В такій ситуації деякі чи всі суми визнаних відстрочених податкових активів та зобов'язань можуть потребувати коригування, результатом якого стане збільшення чи зменшення чистого прибутку.

## **4. Основні положення облікової політики**

### **Функціональна валюта та валюта подання**

Функціональною валютою та валютою подання цієї фінансової звітності Підприємство є українська гривня. Операції у валютах, які відрізняються від функціональної валюти Підприємства, вважається операціями в іноземних валютах.



**Основні засоби та незавершені капітальні інвестиції**

До 31 грудня 2017 року основні засоби відображались за історичною вартістю. Підприємство використало справедливу вартість основних засобів як доцільну вартість станом на дату переходу до МСФЗ, а саме 1 січня 2018 року. Подальші надходження основних засобів відображаються за первісною вартістю. У своїй звітності Підприємство використовує модель обліку за собівартістю. Первісна вартість включає витрати, понесені безпосередньо на придбання об'єктів. Первісна вартість активів, створених власними силами, включає вартість матеріалів, прямі витрати на оплату праці та відповідну частку виробничих накладних витрат.

Основні засоби припиняють визнаватися після вибуття або коли більше не очікується отримання майбутніх економічних вигід від продовження використання активу.

Сума, яка підлягає амортизації – це первісна вартість об'єкта основних засобів, за вирахуванням його ліквідаційної вартості. Ліквідаційна вартість активу – це очікувана сума, яку Підприємство одержало б на даний момент від реалізації об'єкта основних засобів, після вирахування очікуваних витрат на вибуття, якби даний актив досяг того віку й стану, у якому, як можна очікувати, він буде перебувати наприкінці строку свого корисного використання.

Знос основних засобів нараховується з метою списання первісної або справедливої вартості за мінусом залишкової вартості, протягом строку їх використання застосовуючи прямолінійний метод. Строк корисного використання об'єктів основних засобів визначається експертним шляхом при передачі об'єктів основних засобів в експлуатацію.

Ліквідаційна вартість, строки корисного використання та метод нарахування амортизації переглядаються на кінець кожного фінансового року. Вплив будь-яких змін порівняно з попередніми оцінками обліковується як зміна облікової оцінки.

Прибуток або збиток, який виникає у результаті вибуття або списання об'єкта основних засобів, визначається як різниця між надходженнями від реалізації та балансовою вартістю активу і визнається у складі прибутку або збитку.

Видатки на створення необоротних активів обліковуються на відповідних субрахунках до рахунку «Капітальні інвестиції» та, при потребі, на окремих субрахунках до інших рахунків. До капіталізованих видатків на створення активів для власних потреб включаються лише прямі витрати (прямі матеріальні витрати, прямі витрати на оплату праці, інші прямі витрати). Не можуть бути капіталізовані видатки на створення активів для власних потреб, що відносяться до адміністративних витрат чи витрат на збут.

**Нематеріальні активи**

Нематеріальні активи відображаються за первісною вартістю, за вирахуванням накопиченої амортизації та накопичених збитків від знецінення. Подальші витрати на нематеріальні активи капіталізуються тільки у тому випадку, коли вони збільшують майбутні економічні вигоди, втілені у конкретних активах, до яких вони відносяться. Усі інші витрати відносяться на витрати у тому періоді, в якому вони були понесені.

Амортизація нематеріальних активів з обмеженим строком корисного використання нараховується щомісячно, з дати готовності активу до експлуатації. Термін корисного використання нематеріальних активів може обмежуватися терміном використання,

визначеним умовами контракту з придбання або використання нематеріального активу, судженнями фахівця (наприклад, системного адміністратора для програмного забезпечення) або максимального терміну, встановленого законодавством, але не більше 10 років.

Для амортизації нематеріальних активів використовується метод прямолінійного нарахування протягом терміну їх корисного використання.

### **Зменшення корисності основних засобів та нематеріальних активів**

Підприємство переглядає балансову вартість своїх основних засобів та нематеріальних активів з метою визначення чи існує будь-яке свідчення того, що ці активи зазнали збитку від зменшення корисності.

### **Запаси**

Запаси відображаються за найменшою з двох величин: первісної вартості та чистої вартості реалізації. Собівартість обчислюється за методом ФІФО та включає витрати, понесені на придбання запасів та доведення їх до теперішнього місця розташування та стану.

### **Класифікація фінансові активів**

Класифікація фінансових активів здійснюється виходячи з:

- бізнес-моделі, використовуваної Підприємством для управління фінансовими активами та
- характеристик фінансового активу, пов'язаних з передбаченими договором грошовими потоками.

Підприємство класифікує свої фінансові активи за наступними категоріями:

- фінансові активи, які оцінюються за амортизованою вартістю;
- фінансові активи, які оцінюються за справедливою вартістю через інший сукупний дохід;
- фінансові активи, які оцінюються за справедливою вартістю через прибуток або збиток.

Фінансові активи класифікуються як оборотні активи, за винятком фінансових активів з терміном погашення більше 12 місяців після звітної дати. Ці активи класифікуються як необоротні активи.

Підприємство застосовує спрощений підхід до визнання очікуваних кредитних збитків на увесь строк дії торгової та іншої дебіторської заборгованості, як дозволено згідно з МСФЗ 9. Підприємство відображає очікувані кредитні збитки та зміни очікуваних кредитних втрат на кожен звітну дату, щоб відобразити зміни в кредитному ризику після первісного визнання.

Очікувані кредитні збитки розраховуються на індивідуальній основі.

Підприємство оцінює резерв під збитки за фінансовим інструментом у розмірі, що дорівнює очікуваним кредитним збиткам за весь строк дії фінансового інструменту.

Кредитні збитки на залишки грошових коштів на банківських рахунках визначаються з урахуванням розподілу банків за видами, та відповідним застосуванням різних коефіцієнтів:

- до державних банків – 1 %,
- до банків з іноземним капіталом – 0,2 %,
- до українських комерційних банків – 2 %.

Для визначення кредитних збитків за торговельною дебіторською заборгованістю та дебіторської заборгованості за орендою допускається об'єднувати однотипні індивідуально несуттєві суми заборгованості в єдину групу оцінки.

Підприємство вважає фінансовий актив неплатоспроможним, коли мало ймовірно, що позичальник сплатить свої кредитні зобов'язання перед Підприємством в повному обсязі.

#### *Визнання знецінення*

Збитки від знецінення, пов'язані з торговою та іншою дебіторською заборгованістю, включаючи договірні активи, відображаються як частина інших операційних витрат у звіті про прибутки та збитки.

### **Передплата**

Передплата відображається за фактичною вартістю сплачених коштів, за вирахуванням резервів під знецінення.

Для певних категорій фінансових активів, таких як інша дебіторська заборгованість, для яких не проводилася індивідуальна оцінка на предмет їхнього знецінення, подальша оцінка на предмет знецінення проводиться на колективній основі. Об'єктивним свідченням знецінення для таких активів може служити минулий досвід Підприємства стосовно збору платежів, а також зміни, які спостерігаються у загальнодержавному або регіональному економічному середовищі, які можуть бути пов'язані з непогашенням дебіторської заборгованості.

Для фінансових активів, які відображаються за амортизованою вартістю, сумою знецінення є різниця між балансовою вартістю активу та теперішньою вартістю очікуваних майбутніх потоків грошових коштів, дисконтованих за первісною ефективною ставкою відсотка для даного фінансового активу. Балансова вартість фінансового активу зменшується на суму збитку від знецінення безпосередньо для всіх фінансових активів, за винятком торгової та іншої дебіторської заборгованості, для якої балансова вартість зменшується через використання резерву на покриття збитків від сумнівної заборгованості.

У тих випадках коли торгова дебіторська заборгованість вважається сумнівною, вона списується за рахунок резерву на покриття збитків від знецінення. Подальше відшкодування раніше списаних сум проводиться за рахунок резервів. Зміна балансової вартості резерву на покриття збитків від знецінення визнається у складі прибутку або збитку.

Якщо у подальші періоди сума збитку від знецінення зменшується, і таке зменшення можна об'єктивно віднести до події, яка відбулася після визнання знецінення, то раніше визнаний збиток від знецінення сторнується за рахунок прибутку або збитку у тій мірі, в якій балансова вартість активу на дату сторнування знецінення не перевищує вірогідну суму амортизованої вартості, якби знецінення не було визнане.

### **Припинення визнання фінансових активів**

Підприємство припиняє визнавати фінансовий актив лише в тих випадках, коли припиняють свою дію договірні права на грошові потоки від цього активу; або ж коли вона передає фінансовий актив і всі істотні ризики й вигоди, пов'язані з володінням цим активом, третій особі. Якщо Підприємство не передає і не залишає за собою усі істотні ризики й вигоди, пов'язані з володінням активом, і продовжує контролювати переданий актив, тоді вона визнає свою частку в цьому активі та пов'язане з ним зобов'язання на суму, яку їй, можливо, потрібно буде заплатити.

Після повного припинення визнання фінансового активу різниця між балансовою вартістю активу та сумою компенсації отриманої і до отримання та накопиченим прибутком або збитком, який був визнаний у складі інших сукупних доходів та накопичений у складі власного капіталу, визнається у складі прибутку або збитку.

#### **Фінансові зобов'язання**

Торгова та інша кредиторська заборгованість - це фінансові зобов'язання. Зобов'язання визнається тоді, коли у Підприємства існує зобов'язання, яке виникло в результаті минулих подій, врегулювання якого, як очікується, призведе до відтоку ресурсів Підприємства, що містять в собі економічні вигоди. Підприємство при першому визнанні класифікувало фінансові зобов'язання по справедливій вартості, в подальшому по амортизованій вартості.

#### **Процентні кредити та позики**

Всі кредити і позики спочатку визнаються за справедливою вартістю отриманої суми, за вирахуванням витрат, безпосередньо пов'язаних з отриманням відповідних позик. Після первісного визнання, кредити і позики відображаються за амортизованою вартістю, яка визначається за методом ефективної процентної ставки. Прибутки та збитки по позиках визнаються в складі чистих прибутків або збитків після припинення визнання зобов'язання або зменшення його вартості, а також в процесі амортизації.

#### **Припинення визнання зобов'язань**

Визнання фінансового зобов'язання припиняється в разі погашення, анулювання або закінчення строку погашення відповідного зобов'язання. При заміні одного існуючого фінансового зобов'язання іншим зобов'язанням перед тим же кредитором на суттєво відмінних умовах або у випадку внесення суттєвих змін до умов існуючого зобов'язання, визнання первісного зобов'язання припиняється, а нове зобов'язання відображається в обліку з визнанням різниці в балансовій вартості зобов'язань у звіті про сукупний дохід.

#### **Резерви**

Резерви визнаються тоді, коли Підприємство має теперішнє зобов'язання (юридичне або конструктивне) внаслідок минулої події, і існує ймовірність, що для погашення зобов'язання знадобиться вибуття ресурсів, котрі втілюють у собі економічні вигоди, і сума зобов'язання може бути достовірно оцінена.

В разі якщо Підприємство очікує компенсації деяких або всіх витрат, пов'язаних із резервами (наприклад, шляхом страхових контрактів), компенсація визнається як окремий актив, але тільки тоді, коли ймовірність отримання компенсації є цілком реальною.

У звіті про сукупний дохід витрати, пов'язані із резервами, відображаються за вирахуванням суми компенсації. Коли вплив зміни вартості грошей у часі є суттєвим, сума резервів визначається шляхом дисконтування прогнозованих потоків грошових коштів із застосуванням ставки дисконту до оподаткування з урахуванням ризиків, пов'язаних з певним зобов'язанням (за наявності таких ризиків). При застосуванні дисконтування, збільшення суми резервів, що відображає плин часу, визнається як фінансові витрати.

#### **Доходи**

Дохід визнається, коли є впевненість, що в результаті операції відбудеться збільшення економічних вигід Підприємства, а сума доходу може бути достовірно визначена. Дохід

оцінюється за справедливою вартістю компенсації, яка була отримана, за виключенням знижок, податків на реалізацію або мита. Нижче наведено критерії, в разі задоволення яких визнається дохід:

### **Виручка**

Виручка від реалізації готової продукції, товарів, робіт і послуг (дохід за договорами з покупцями) визнається в той момент, коли Підприємство виконує свої обов'язки до виконання за договором, шляхом передачі товарів або послуг (тобто, активів), які підлягають поставці покупцеві. В момент укладення договору Підприємство визначає значні, чи виконує воно обов'язок до виконання протягом періоду або в певний момент часу. Товари або послуги вважаються переданими, коли (або в міру того, як) покупець отримує контроль над ними.

Для кожного обов'язку до виконання, виконуваного протягом періоду, Підприємство визнає виручку протягом періоду, оцінюючи ступінь повноти виконання обов'язків до виконання. Для оцінки ступеня виконання обов'язків до виконання Підприємство застосовує метод результатів та економічної доцільності.

Виручка оцінюється як частина ціни угоди (яка виключає оцінки змінного відшкодування, які є обмеженими), що розподіляється на обов'язок до виконання, коли (або в міру того, як) цей обов'язок до виконання виконується, без податку на додану вартість (ПДВ).

### **Реалізація продукції**

Підприємство реалізує кінцевим та оптовим покупцям. Сума виручки від продажу товарів оцінюється за справедливою вартістю отриманого відшкодування, або відшкодування що підлягає отриманню, за вирахуванням повернень товарів, усіх наданих торговельних знижок і знижок за обсяг продажів.

### **Витрати**

Витрати визнаються витратами певного періоду одночасно з визнанням доходу, для отримання якого вони були здійснені. Витрати, які неможливо прямо пов'язати з доходом певного періоду, відображаються у складі витрат того звітного періоду, в якому вони були здійснені.

### **Фінансові доходи та витрати**

Витрати за кредитами, які безпосередньо стосуються придбання, будівництва або виробництва кваліфікованих активів, тобто активів, для підготовки яких до їхнього використання за призначенням або продажу потрібен істотний період часу, додаються до первісної вартості цих активів до того часу, поки активи не будуть, в основному, готові до їхнього використання за призначенням або продажу.

Усі інші витрати за кредитами визнаються у складі прибутку або збитку того періоду, в якому вони були понесені. Фінансові доходи визнаються у тому періоді, в якому вони нараховуються, беручи до уваги фактичну дохідність відповідного активу.

### **Поточний податок на прибуток**

Поточні податкові зобов'язання (активи) за поточний і попередні періоди, оцінюються в сумі, що очікується до сплати податковим органам (відшкодуванню від податкових органів). Ця сума розраховується на основі податкових ставок та положень податкового

законодавства, що діють або оголошені на звітну дату. Нарахування поточного податку на прибуток здійснюється згідно з українським податковим законодавством на основі оподаткованого фінансового результату, з урахуванням коригувань, відображених Підприємством у його податкових деклараціях. В 2020 році ставка податку на прибуток підприємств складала 18% (2019 р.: 18%).

#### *Відстрочений податок на прибуток*

Відстрочені податкові зобов'язання – суми податків на прибуток, що підлягають сплаті в майбутніх періодах відповідно до оподатковуваних тимчасових різниць.

Відстрочені податкові активи – це суми податків на прибуток, що підлягають відшкодуванню в майбутніх періодах відповідно до тимчасових різниць, що підлягають вирахуванню; перенесення невикористаних податкових збитків на майбутні періоди; перенесення невикористаних податкових пільг на майбутні періоди. На кожну звітну дату Підприємство переглядає балансову вартість відстрочених податкових активів і зменшує їх балансову вартість, якщо більше не існує ймовірності одержання достатнього оподаткованого прибутку, що дозволив би реалізувати частину або всю суму такого відстроченого податкового активу

Відстрочені податкові активи та зобов'язання не дисконтуються.

Відстрочені податкові активи (зобов'язання) з податку на прибуток розраховуються балансовим методом шляхом визначення тимчасових різниць на кожну звітну дату між податковою базою активів та їх балансовою вартістю для цілей фінансової звітності, складеної за МСФЗ та визначаються за податковими ставками, застосування яких очікується у році, в якому відбудеться реалізація активу чи погашення зобов'язання

Відстрочені податкові активи і зобов'язання у Звіті про фінансовий стан подаються згорнуто.

#### **Умовні зобов'язання і активи**

Умовні зобов'язання не визнаються у фінансовій звітності. Вони розкриваються у примітках до фінансової звітності, за виключенням випадків, коли ймовірність відтоку ресурсів, які втілюють у собі економічні вигоди, є незначною.

Умовні активи не визнаються у фінансовій звітності, але розкриваються у примітках, якщо існує достатня ймовірність надходження економічних вигід.

#### **Сегментна звітність**

Відповідності до вимог МСФЗ 8 "Операційні сегменти" Підприємство має розкривати інформацію про операційні сегменти, щоб надати можливість користувачам його фінансової звітності оцінити характер і фінансовий вплив видів економічної діяльності, якими воно займається, та економічні умови, за яких воно здійснює свою діяльність.

Підприємство відображає в примітках до звітності окремо інформацію про операційний сегмент, який відповідає будь-якому з таких кількісних порогів:

- його відображений у звітності дохід становить 15% (або більше) сукупного доходу ;
- абсолютна величина відображеного в звітності прибутку або збитку становить 10% (або більше) сукупного відображеного у звітності прибутку (збитку);
- його активи становлять 15% (або більше) сукупних активів.

Станом на 31 грудня 2020 року та 31 грудня 2019 року та за рік, який закінчився на зазначені дати, доходи від сегменту роздрібна торгівля іншими неживими товарами в спеціальних магазинах становлять 88% (2019 р.: 81%) доходів всіх операційних сегментів.

## 5. Основні засоби

Зміни у балансовій вартості основних засобів та незавершених капітальних інвестицій протягом 2019-2020 років представлені наступним чином:

	Земельні ділянки	Будівлі та споруди	Машини та обладнання	Транспортні засоби	Інші	Капітальні інвестиції	Всього
<b>5.1 Первісна вартість</b>							
На 01 січня 2019 року	1 588	47 774	6 222	6 992	14 397	617	77 590
Надходження	-	-	-	-	-	6 592	6 592
Вибуття	-	(6 870)	(1 229)	(138)	(1 135)	(7 120)	(16 492)
Переміщення	-	7	1 318	2 552	2 100	-	5 977
На 31 грудня 2019 року	1 588	40 911	6 311	9 406	15 362	89	73 667
Надходження	-	-	-	-	-	4 215	4 215
Вибуття	-	-	(7)	(137)	-	(4 239)	(4 340)
Переміщення	-	109	319	2 629	1 139	-	4 239
На 31 грудня 2020 року	1 588	41 020	6 623	11 898	16 697	65	77 891
<b>5.2 Накопичена амортизація</b>							
На 01 січня 2019 року	(-)	(9 096)	(3 832)	(1 227)	(7 750)	(-)	(21 905)
Амортизація за рік	(-)	(1 719)	(1 091)	(1 522)	(1 764)	(-)	(6 096)
Вибуття амортизації	-	-	1 305	118	1 096	-	2 519
На 31 грудня 2019 року	(-)	(10 815)	(3 618)	(2 631)	(8 418)	(-)	(25 482)
Амортизація за рік	(-)	(2 492)	(924)	(1 824)	(2 336)	(-)	(7 576)
Вибуття амортизації	-	-	-	99	-	-	99
На 31 грудня 2020 року	(-)	(13 307)	(4 542)	(4 356)	(10 754)	(-)	(32 959)
<b>5.3 Балансова вартість</b>							
На 01 січня 2019 року	1 588	38 678	2 390	5 765	6 647	617	55 685
На 31 грудня 2019 року	1 588	30 096	2 693	6 775	6 944	89	48 185
На 31 грудня 2020 року	1 588	27 713	2 081	7 542	5 943	65	44 932

Протягом 2020 року Підприємство не отримувало основні засоби на безоплатній основі.

Станом на 31 грудня 2020 року первісна вартість повністю амортизованих об'єктів, які ще використовуються, становить 6 016 тис грн (2019р.: 4 171 тис грн).

Передплата за основні засоби: незавершене будівництво на 31 грудня 2020 року включало передплати за основні засоби у сумі 6 927 тис грн (2019р.: 1 143 тис грн).

## 6. Нематеріальні активи

Нематеріальні активи Підприємства переважно включають програмне забезпечення та ліцензії. Станом на 31 грудня 2020 року, 31 грудня 2019 року інформація про рух

нематеріальних активів представлена таким чином:

	Нематеріальні активи	Незавершені капітальні інвестиції в нематеріальні активи	Всього
<b>6.1 Первісна вартість</b>			
На 01 січня 2019 року	4 337	2 426	6 763
Надходження	-	96	96
Вибуття	-	(113)	(113)
Переміщення	113	-	113
На 31 грудня 2019 року	4 450	2 409	6 859
Надходження	-	92	92
Вибуття	-	(84)	(84)
Переміщення	84	-	84
На 31 грудня 2020 року	4 534	2 417	6 951
<b>6.2 Накопичена амортизація</b>			
На 01 січня 2019 року	(4 094)	(-)	(4 094)
Амортизація за рік	(225)	(-)	(225)
На 31 грудня 2019 року	(4 319)	(-)	(4 319)
Амортизація за рік	(1)	(-)	(1)
На 31 грудня 2020 року	(4 320)	(-)	(4 320)
<b>6.3 Балансова вартість</b>			
На 31 грудня 2018 року	243	2 426	2 669
На 31 грудня 2019 року	131	2 409	2 540
На 31 грудня 2020 року	216	2 417	2 633

## 7. Інші необоротні активи

У складі інших необоротних активів визнані активи з права користування орендованим майном, зокрема з оренди приміщень та транспортних засобів, відповідно до вимог МСФЗ 16 «Оренда».

Станом на 31 грудня 2020 таке право визнано (за вирахуванням амортизації) у сумі 18 491 тис грн (2019: 24 559 тис грн).

Зобов'язання за договорами оренди відображаються у звіті про фінансовий стан у складі інших довгострокових і поточних зобов'язань.

Процентні витрати за зобов'язанням з оренди відображаються у складі фінансових витрат. Амортизаційні відрахування за активами з права користування включаються до операційних витрат відповідно до використання орендованого активу в господарському процесі Підприємства.

## 8. Запаси

Станом на 31 грудня 2020 року та 31 грудня 2019 року запаси представлені наступним чином:

8.1 Запаси у Звіті про фінансовий стан	31.12.2020	31.12.2019
Виробничі запаси	426	178
Товари	652 100	669 710
Всього	652 526	669 889

## 9. Дебіторська заборгованість за продукцію, товари, роботи, послуги

Станом на 31 грудня 2020 року та 31 грудня 2019 року дебіторська заборгованість за



продукцію, товари, роботи, послуги (за вирахуванням кредитних збитків станом на 31.12.2020: 366,5 тис грн та 31.12.2019: 296 тис грн) була представлена наступним чином:

	31.12.2020	31.12.2019
<b>9.1 Торгівельна дебіторська заборгованість</b>		
Дебіторська заборгованість за товари	95 581	82 154
Дебіторська заборгованість за надані послуги	112	591
<b>Всього</b>	<b>95 693</b>	<b>82 745</b>

Дебіторська заборгованість за продукцію, товари, роботи, послуги, як правило, погашається протягом року. Торгівельна дебіторська заборгованість є безпроцентною.

В 2020 році основний покупець –кінцевий споживач (оборот в 2020 році складав - 88% , а в 2019 році склав – 81%).

## 10. Передоплати та інші оборотні активи

### 10.1 Дебіторська заборгованість з бюджетом.

Станом на 31 грудня 2020 року та 31 грудня 2019 року дебіторська заборгованість за розрахунками з бюджетом складалася із:

	31.12.2020	31.12.2019
Податок на додану вартість	2 797	17 384
<b>Всього</b>	<b>2 797</b>	<b>17 384</b>

### 10.2 Дебіторська заборгованість за виданими авансами, інша поточна дебіторська заборгованість та інші оборотні активи

Станом на 31 грудня 2020 року та 31 грудня 2019 року дебіторська заборгованість за виданими авансами, інша поточна дебіторська заборгованість та інші оборотні активи були представлені наступним чином:

	31.12.2020	31.12.2019
Передплати постачальникам за товари та послуги	38 504	22 234
Інша поточна дебіторська заборгованість	48	3
Інші оборотні активи	472	423
Витрати майбутніх періодів	109	53
<b>Всього</b>	<b>39 133</b>	<b>22 913</b>

Залишки по рахунках дебіторської заборгованості за виданими авансами, іншої поточної дебіторської заборгованості та інших оборотних активів відображені за вирахуванням ПДВ з попередніх сплат.

## 11. Грошові кошти та їх еквіваленти

Станом на 31 грудня 2020 року та 31 грудня 2019 року грошові кошти та їх еквіваленти включали:

	31.12.2020	31.12.2019
Готівка	961	1 022
Рахунки в банках в національній валюті	38 968	12 972
Кошти в дорозі	1 437	2 411
Кредитні збитки на залишки коштів в банках	(29)	(48)
<b>Всього</b>	<b>41 337</b>	<b>16 357</b>

Станом на 31 грудня 2020 року у Підприємства відсутні грошові кошти, обмежених у використанні.

## 12. Власний капітал

### Статутний капітал

Станом на 31 грудня 2020 року зареєстрований статутний капітал становить 643 215 тис грн.

### Додатковий капітал

Станом на 31 грудня 2020 року та 31 грудня 2019 року додатковий капітал Підприємства відсутній.

### Нерозподілений прибуток

Прибуток кожного звітного періоду, що доступний для розподілу, визначається на основі даних фінансової звітності.

Станом на 31 грудня 2020 року Підприємство має нерозподілений прибуток в сумі 151 680 тис грн. (2019р. – 121 626 тис грн).

### Неоплачений капітал

Станом на 31 грудня 2020 року Підприємство має неоплачений капітал в сумі 224 243 тис. грн. (2019р. – 272 783 тис грн).

## 13. Відстрочені податкові зобов'язання та податок на прибуток

За 2020 рік Підприємство отримало прибуток. Податок на прибуток згідно декларації з податку на прибуток нарахований в сумі 6 857 тис. грн.

Станом на 31 грудня 2020 року та 31 грудня 2019 року інформація про рух відстрочених податкових активів та зобов'язань представлена наступним чином:

	31.12.2020 рік	31.12.2019
Відстрочені податкові активи	792	777
Відстрочені податкові зобов'язання	3 802	4 355

Природа тимчасових податкових різниць є наступною:

- i) основні засоби – різниці між первісною вартістю основних засобів;
- ii) фінансові інструменти - різниці в оцінці, включаючи резерв під кредитні збитки, різниці в періоді визнання;
- iii) дебіторська заборгованість за виданими авансами – різниці в оцінці, включаючи резерв знецінення, різниці в періоді визнання;
- iv) забезпечення за гарантійними зобов'язаннями - різниці в періоді визнання та принципах оцінки.

Станом на 31 грудня 2020 року заборгованість з податку на прибуток становить 3 692 тис.грн, на 31 грудня 2019 року – 1 395 тис.грн

## 14. Інші довгострокові зобов'язання та поточна заборгованість за довгостроковими зобов'язаннями

Зобов'язання по орендній платі станом на 31 грудня 2020 року представлені:

- дисконтованими довгостроковими зобов'язаннями у сумі 13 229 тис грн (2019: 17 394 тис грн),
- поточними зобов'язаннями у сумі 8 758 тис грн (2019: 9 984 тис грн).

### 15. Кредити та позики

Станом на 31 грудня 2020 року отримання та погашення кредитних коштів та сплата відсотків представлені наступним чином: за 2020 рік за 2019 рік (в тисячах гривень):

	2020 рік	2019 рік
Кредит – залишок на начало року	91 640	39 640
Отримано кредитних коштів	109 050	67 000
Погашення заборгованості по кредиту	93 640	15 000
Залишок кредиту на кінець року	107 050	91 640
В тому числі прострочений кредит	-	-
Відсотки - залишок на начало року	1 452	436
Нараховано відсотків за рік	16 259	13 593
Сплата відсотків	16 892	12 671
Залишок відсотків на кінець року	819	1 452

Кредитний Договір №652/17 від 15.06.17р. з АТ «Універсал Банк» не використовувався.

Також були відкриті кредити в АТ «Піреус Банк МКБ»:

- 1) Кредитний договір №Gen.agr\_10478/CL2 від 31.05.2017р. в сумі 80 000 000грн., з терміном погашення 28.02.2023 під 13,5% річних;
- 2) Кредитний договір № SME\_WC/20863 від 02.03.2020р. в сумі 14 550 000грн., з терміном погашення 25.02.2021 під 14,5% річних;
- 3) Кредитний договір № SME-WC/21343 від 27.03.2020р. в сумі 12 500 000грн., з терміном погашення 20.03.2021 під 17,5% річних;

Станом на 31 грудня 2020 року кредитні кошти не повернуто.

### 16. Поточна кредиторська заборгованість за товари, роботи та послуги

Станом на 31 грудня 2020 року та 31 грудня 2019 року поточна кредиторська заборгованість за товари, роботи та послуги була представлена наступним чином:

	31.12.2020	31.12.2019
За товари	101 548	91 319
За оренду	5 807	3 349
Інші запаси і послуги	6 557	4 799
<b>Всього:</b>	<b>113 912</b>	<b>99 467</b>

### 17. Інші поточні зобов'язання

Станом на 31 грудня 2020 року та 31 грудня 2019 року інші поточні зобов'язання були представлені наступним чином:

18.1 Інші поточні зобов'язання	31.12.2020	31.12.2019
Інші зобов'язання	78 732	159 378
<b>Всього:</b>	<b>78 732</b>	<b>159 378</b>

### 18. Поточна кредиторська заборгованість за одержаними авансами

Станом на 31 грудня 2020 року поточна кредиторська заборгованість за одержаними

авансами була представлена наступним чином:

	31.12.2020	31.12.2019
Аванси одержані за товари	1 553	6 146
<b>Всього:</b>	<b>1 553</b>	<b>6 146</b>

## 19. Поточні забезпечення

Станом на 31 грудня 2020 , 31 грудня 2019 року та 31 грудня 2018 року довгострокові та поточні забезпечення були представлені наступним чином:

12.1.1 Забезпечення	Забезпечення гарантійних зобов'язань	Забезпечення під повернення товарів	Забезпечення виплат відпусток	Всього
<b>На 31 грудня 2018 року</b>	<b>1 216</b>	<b>1 147</b>	<b>659</b>	<b>3 022</b>
Довгострокові	х	х	х	х
Короткострокові	1 216	1 147	659	3 022
Нараховано за рік	1 329	1 234	741	3 304
Використано або сплачено за рік	(1 216)	-	(640)	(1 856)
Сторно резерву	-	-	-	-
<b>На 31 грудня 2019 року</b>	<b>1 329</b>	<b>2 381</b>	<b>760</b>	<b>4 470</b>
Довгострокові	х	х	х	х
Короткострокові	1 329	2 381	760	4 470
Нараховано за рік	21	-	324	345
Використано або сплачено за рік	-	-	-	-
Сторно резерву	-	(521)	-	(521)
<b>На 31 грудня 2020 року</b>	<b>1 350</b>	<b>1 860</b>	<b>1084</b>	<b>4 294</b>
Довгострокові	х	х	х	х
Короткострокові	1 350	1 860	1084	4 294

### Забезпечення за судовими процесами

У Підприємстві відсутні судові процеси.

## 20. Чистий дохід від реалізації продукції

Станом на 31 грудня 2020 року та 31 грудня 2019 року чистий дохід від реалізації продукції представлений наступним чином:

20.1 Доходи від реалізації у Звіті про прибутки чи збитки та інший сукупний дохід	Рік, що закінчився 31.12.2020	Рік, що закінчився 31.12.2019
Готова продукція	777 809	638 410
Роботи, послуги	1 472	538
<b>Всього:</b>	<b>779 281</b>	<b>638 949</b>

Собівартість реалізованих товарів представлена витратами з придбання цих товарів, та склалася в 2020 році у сумі 613 663 тис. грн., в 2019 році у сумі – 510 894 тис. грн.

## 21. Інші операційні доходи

**Звіт про фінансовий стан**  
**За рік, що закінчився 31 грудня 2020 року**  
*(у тисячах гривень)*

Станом на 31 грудня 2020 року та 31 грудня 2019 року інші операційні доходи представлені наступним чином:

	Рік, що закінчився 31.12.2020	Рік, що закінчився 31.12.2019
<b>21.1 Інші операційні доходи у Звіті про прибутки чи збитки</b>		
Реалізація інших оборотних активів	50	138
Інші доходи	9 605	22 819
<b>Всього:</b>	<b>9 655</b>	<b>22 957</b>

## 22. Адміністративні витрати

Станом на 31 грудня 2020 року та 31 грудня 2019 року адміністративні витрати представлені наступним чином:

	Рік, що закінчився 31.12.2020	Рік, що закінчився 31.12.2019
<b>22.1 Адміністративні витрати у Звіті про прибутки чи збитки та інший сукупний дохід</b>		
Найменування статей витрат	(5 845)	(8 557)
Витрати на оплату праці	(10 289)	(7 844)
Відрахування на страхування	(2 237)	(1 703)
Витрати на оренду приміщення	(21)	(393)
Комунальні послуги	(117)	(-)
Амортизація	(2 804)	(2 738)
Організаційно-технічні послуги	(8 172)	(5 434)
Витрати на врегулювання спорів у судах	(-)	(-)
Витрати на службові відрядження	(81)	(927)
Витрати на зв'язок	(1 286)	(1 282)
Плата за касове обслуговування банків	(7 777)	(6 500)
<b>Всього:</b>	<b>(38 629)</b>	<b>(35 378)</b>

## 23. Витрати на збут

Станом на 31 грудня 2020 року та 31 грудня 2019 року витрати на збут представлені наступним чином:

	Рік, що закінчився 31.12.2020	Рік, що закінчився 31.12.2019
<b>23.1 Витрати на збут у Звіті про прибутки чи збитки та інший сукупний дохід</b>		
Транспортні витрати	(894)	(465)
Інші витрати	(61 178)	(59 845)
<b>Всього:</b>	<b>(62 072)</b>	<b>(60 310)</b>

## 24. Інші операційні витрати

Станом на 31 грудня 2020 року та 31 грудня 2019 року інші операційні витрати представлені наступним чином:

	Рік, що закінчився 31.12.2020	Рік, що закінчився 31.12.2019
<b>24.1 Інші операційні витрати</b>		
Нарахування умовного продажу по ПДВ п.199.1 ПКУ	(-)	(203)
Оплата перших 5-ти днів непрацездатності	(79)	(18)
ЄСВ з лікарняних	(17)	(4)
Штрафи, пені	(9)	(421)
Інші операційні витрати	(19 901)	(1 443)
<b>Всього:</b>	<b>(20 006)</b>	<b>(2 089)</b>

## 25. Фінансові доходи

**Звіт про фінансовий стан**  
**За рік, що закінчився 31 грудня 2020 року**  
(у тисячах гривень)

Станом на 31 грудня 2020 року та 31 грудня 2019 року фінансові доходи представлені наступним чином:

	Рік, що закінчився 31.12.2020	Рік, що закінчився 31.12.2019
<b>25.1 Фінансові доходи у Звіті про прибутки чи збитки та інший сукупний дохід</b>		
Інші фінансові доходи	1 086	1 115
<b>Всього:</b>	<b>1 086</b>	<b>1 115</b>

## 26. Фінансові витрати

Фінансові витрати складають на 31.12.2020 – 19 302 тис. грн. (2019 рік – 16 103 тис. грн.), та є витратами з дисконтування позик.

## 27. Інші витрати

Станом на 31 грудня 2020 року та 31 грудня 2019 року

	Рік, що закінчився 31.12.2020	Рік, що закінчився 31.12.2019
<b>27.1 Інші витрати у Звіті про прибутки чи збитки та інший сукупний дохід</b>		
Благодійна допомога	(-)	(131)
Інші витрати	(7)	(6 288)
<b>Всього:</b>	<b>(7)</b>	<b>(6 419)</b>

## 28. Умовні, контрактні зобов'язання та операційні ризики

### Правові аспекти

Час від часу, та у процесі звичайної господарської діяльності до Підприємства висуваються певні претензії. У випадку якщо ризик відтоку фінансових ресурсів, пов'язаних із такими претензіями, вважається вірогідним, у складі резерву на судові позови визнається відповідне зобов'язання.

Якщо, за оцінками керівництва, ризик відтоку фінансових ресурсів, пов'язаних із такими претензіями, є ймовірним, або суму витрат неможливо достовірно оцінити, резерв не визнається, а відповідна сума розкривається у фінансовій звітності.

Керівництво вважає, що воно сформувало резерви стосовно усіх суттєвих збитків у цій фінансовій звітності.

Керівництво вважає, що максимальна відповідальність за зобов'язаннями, які можуть виникнути внаслідок таких судових процесів та спорів, не буде мати суттєвого негативного впливу на фінансовий стан або результати майбутніх операцій Підприємства. Підприємство також визначає потенційні зобов'язання, нарахування яких, згідно з оцінками керівництва, не є обов'язковим. Такі потенційні зобов'язання можуть стати фактичними, і Підприємство буде зобов'язане визнати додаткові суми збитків.

### Податкові ризики

Для податкового середовища в Україні характерні складність податкового адміністрування, суперечливі тлумачення податковими органами податкового законодавства та нормативних актів, які, окрім іншого, можуть збільшити фінансовий тиск на платників податків. Непослідовність у застосуванні, тлумаченні і впровадженні податкового законодавства може призвести до судових розглядів, які, у кінцевому рахунку, можуть стати причиною

нарахування додаткових податків, штрафів і пені, і ці суми можуть бути суттєвими. Змушений вирішувати поточні економічні та політичні проблеми, уряд розглядає можливість впровадження певних реформ у податковій системі України. Наразі неможливо чітко визначити, які конкретні заходи будуть вжиті у рамках цих реформ, а також який загальний вплив вони матимуть на податкове середовище загалом і податкову позицію Підприємства зокрема.

#### Ліцензування

Підприємство має ліцензії на право провадження господарської діяльності з торгівлі вогнепальною зброєю невійськового призначення, боєприпасами до неї, холодною зброєю, пневматичною зброєю калібру 4,5 міліметра і швидкістю польоту кулі понад 100 метрів на секунду Серія АГ №507207. Діє безстроково.

#### Страховання

Підприємство має договори страхування орендованого майна, стосовно завдання шкоди майну в результаті аварії або у зв'язку з виконанням операційної діяльності.

### **29. Операції з пов'язаними сторонами**

У відповідності до МСБО 24 "Розкриття інформації щодо пов'язаних сторін", пов'язаними вважаються сторони, одна з яких має можливість контролювати або значною мірою впливати на операційні та фінансові рішення іншої сторони. Пов'язаними сторонами Підприємства є:

- директор компанії - Грунскіс Р.П., який отримував в 2020р. заробітку плату. Дивіденди не отримував;
- компанія – засновник ТОВ Кеблот Лімітед ( Кіпр), яка в 2020р. дивіденди не отримувала.

#### Компенсація провідному управлінському персоналу

Провідний управлінський персонал протягом 2020 року складався в середньому із 3 осіб (2019: 4 осіб). У 2020 році компенсація провідному управлінському персоналу, що включена до складу витрат на персонал, включала заробітну плату і додаткові поточні премії і становила 628,4 тис. грн. (2019: 689,3 тис. грн.).

### **30. Цілі та політика управління фінансовими ризиками**

Основними фінансовими інструментами Підприємства є банківські кредити та позики, грошові кошти та їх еквіваленти. Головною метою фінансових інструментів є фінансування діяльності Підприємства. Підприємства також має інші фінансові інструменти, включаючи дебіторську та кредиторську заборгованість, що виникають в ході операційної діяльності. Підприємства не здійснювало операцій з деривативами з метою управління процентними та валютними ризиками, що пов'язані з його діяльністю та джерелами фінансування.

Основними ризиками, пов'язаними з фінансовими інструментами Підприємства, є ризик ліквідності, кредитний ризик та ризик концентрації. Підприємство переглядає та узгоджує політику щодо управління кожним з цих ризиків, як зазначено нижче.

#### Процентний ризик

Процентний ризик Підприємства виникає від кредитів та позик, отриманих за плаваючими відсотковими ставками.

Станом на 31 грудня 2020 року у Підприємства не було кредитів та позик з плаваючою відсотковою ставкою.

#### Кредитний ризик

Підприємство приймає на себе кредитний ризик, який являє собою ризик того, що одна сторона за фінансовим інструментом стане причиною фінансового збитку для іншої сторони у результаті невиконання своїх зобов'язань. Кредитний ризик виникає у результаті продажу Підприємством продукції на кредитних умовах та інших операцій з контрагентами, у результаті яких виникають фінансові активи. Політика Підприємства полягає у тому, що клієнти, які бажають здійснювати оплату на кредитних умовах, мають пройти перевірку на платоспроможність. Істотні непогашені залишки також переглядаються на постійній основі. Підприємство одержує практично усі свої доходи від реалізації товарів.

При управлінні грошовими потоками та кредитними ризиками Підприємство відстежує рівень кредитоспроможності фінансових установ, в яких розміщує власні грошові кошти на поточних рахунках. Підприємство в основному співпрацює з іноземними банками, а саме АТ «Універсал Банк», АТ «Піреус Банк МКБ».

#### **Ризик ліквідності**

Завданням Підприємства є підтримання балансу між безперервністю фінансування та гнучкістю шляхом використання умов кредитування, що надаються, в основному, постачальниками та банками. Підприємство аналізує свої активи та зобов'язання за їх строками та планує свою ліквідність, залежно від очікуваних строків виконання зобов'язань за відповідними інструментами. У разі недостатньої або надмірної ліквідності Підприємство перерозподіляє ресурси для досягнення оптимального фінансування своєї діяльності.

### **31. Справедлива вартість фінансових інструментів**

Справедлива вартість фінансових активів та зобов'язань на 31 грудня 2020 року приблизно дорівнює їх балансовій вартості.

Визначення справедливої вартості фінансових інструментів та розкриття інформації здійснюється у відповідності до вимог МСФЗ 7 "Фінансові інструменти: розкриття інформації" та МСФЗ 13 "Справедлива вартість". Справедлива вартість визначається як сума, яка була б отримана при продажу активу або сплачена при передачі зобов'язання в рамках звичайної операції між учасниками ринку на дату оцінки. З метою оцінки або розкриття інформації в цій фінансовій звітності справедлива вартість визначається на вищевказаній основі. Оскільки для більшості фінансових інструментів Підприємства не існує готового доступного ринку, при визначенні їхньої справедливої вартості необхідно застосовувати професійні судження на основі поточної економічної ситуації та конкретних ризиків, властивих для даного інструменту. Всі фінансові активи та зобов'язання відносяться до 3 рівня ієрархії. Оцінки, представлені у цій фінансовій звітності, не обов'язково відображають суми, за які Підприємство могло б реалізувати на ринку повний пакет того або іншого інструменту. На думку Керівництва Підприємства балансова вартість



фінансових активів та фінансових зобов'язань, визнана у фінансовій звітності приблизно дорівнює їх справедливій вартості.

Підприємство використовує наступну ієрархію для визначення справедливої вартості фінансових інструментів та розкриття інформації про неї в розрізі видів оцінки:

- Рівень 1: ціни на активних ринках по ідентичним активам та зобов'язанням (без будь-яких коригувань);

- Рівень 2: інші методи, усі вихідні дані які значно впливають на справедливу вартість, спостерігаються на ринку, або безпосередньо, або опосередковано,

і - Рівень 3: методи, в яких використовуються вихідні дані, що роблять істотний вплив на справедливу вартість, які не ґрунтуються на спостережувані ринкової інформації (неспостережені вихідні дані).

Протягом звітного періоду не було переходів між рівнями оцінки справедливої вартості 1 і 2, а також переходів до них з Рівня 3.

### Валютний ризик

Підприємство здійснює операції переважно в таких валютах: гривня («грн»), долар США («дол. США»), євро («євро»). Курс обміну зазначених валют до гривні, встановлений Національним банком України («НБУ») на зазначені дати, був таким:

	Дол. США	Євро
Станом на 31 грудня 2020 р.	28.2746	34.7396
Станом на 31 грудня 2019 р.	23.686	26.422

Підприємства не здійснювало операцій, спрямованих на хеджування валютного ризику.

У Підприємства відсутній суттєвий ризик щодо впливу можливих змін валютних курсів за умови, що всі інші фактори залишаються незмінними.

### 32. Події після звітного періоду



У період після звітної дати Підприємство продовжувало свою діяльність без суттєвих змін в порівнянні з попередніми періодами. Відсутні події після звітної дати, які могли б вплинути на фінансову звітність за рік, що закінчився 31 грудня 2020 року. Також не відбувалося ніяких подій, які могли вимагати коригування фінансової звітності за 2019 рік.

### Затвердження фінансової звітності.

Дана фінансова звітність за рік, який закінчився 31 грудня 2020 року, була затверджена до випуску керівництвом Підприємства 24 травня 2021 року.

Директор

Головний бухгалтер



**ЗВІТ ПРО УПРАВЛІННЯ**  
**Товариства з обмеженою відповідальністю «ЄВРОПА АРМ СПОРТ»**  
**за 2020 рік**

**1. Організаційна структура та опис діяльності підприємства**

Товариство з обмеженою відповідальністю «ЄВРОПА АРМ СПОРТ» (далі – ТОВ «ЄАС», або Товариство).

Скорочена назва: ТОВ «ЄАС».

Код ЄДРПОУ - 30307697.

Юридична адреса Товариства: Україна, 03113, м.Київ, вулиця Дегтярівська, будинок 39.

Поштова адреса Товариства: Україна, 04073, м.Київ, проспект Степана Бандери, будинок 20.

Товариство є юридичною особою за законодавством України, створене як товариство з обмеженою відповідальністю. Товариство здійснює свою діяльність на підставі Цивільного кодексу України, Господарського кодексу України, інших законодавчих актів, чинних на території України, Статуту та інших документів Товариства. Офіційна сторінка в інтернеті, на якій доступна інформація про Товариство: [ibis.net.ua](http://ibis.net.ua).

Товариство почало свою діяльність в 1999 році.

Державна реєстрація проведена 07.04.1999р., дата запису 05.08.2005р., номер запису 10741200000009213.

Злиття, приєднання, поділ, виділення, перетворення протягом 2020 року не відбувалось.

Статутний капітал Товариства становить 643'215'192,65 (Шістсот сорок три мільйони двісті п'ятнадцять тисяч сто дев'яносто дві) гривень 65 копійок і сформований за рахунок грошових та матеріальних внесків Учасників на 65,13%.

Товариство здійснює свою діяльність за наступними видами діяльності за КВЕД 0-2010 :

- 47.78 Роздрібна торгівля іншими невживаними товарами в спеціалізованих магазинах;
- 46.90 Неспеціалізована оптова торгівля;
- 93.19 Інша діяльність у сфері спорту;
- 93.29 Організування інших видів відпочинку та розваг
- 56.10 Діяльність ресторанів, надання послуг мобільного харчування
- 32.99 Виробництво іншої продукції, н. в. і. у.

- У відповідності із статутом Товариство надає юридичним та фізичним особам наступні послуги
- роздрібна торгівля іншими непродовольчими товарами, не віднесеними до інших групувань;
  - видавництво журналів та періодичних публікацій;
  - освіта для дорослих та інші види освіти;
  - інша видовищно-розважальна діяльність;
  - інша діяльність у сфері спорту;
  - реалізація радіоелектронних засобів та випромінювальних пристроїв;
  - імпорт дисків для лазерних систем;
  - інші види видавничої діяльності;
  - виготовлення інших готових металевих виробів;
  - виробництво, ремонт вогнепальної зброї невійськового призначення та боєприпасів до неї, холодної зброї, пневматичної зброї калібру понад 4,5 міліметра і швидкістю польоту кулі понад 100 метрів на секунду;
  - торгівля вогнепальною зброєю невійськового призначення та боєприпасами до неї, холодною зброєю, пневматичною зброєю калібру понад 4,5 міліметра і швидкістю польоту кулі понад 100 метрів на секунду;
  - виробництво, ремонт і реалізація знарядь для рибальства та мисливства;
  - закупівля, виробництво, реалізація та сервісне обслуговування знарядь для занять спортом;
  - відкриття пункту вивчення матеріальної частини зброї, спеціальних засобів, правил поводження з ними та їх застосування;
  - оптова торгівля іншими непродовольчими товарами споживчого призначення, н.в. і. г.;
  - виробництво зброї та боєприпасів;

- діяльність, пов'язана з відкриттям та функціонуванням стрілецьких тирів, стрільбищ невійськового призначення, мисливських стендів;
- виробництво спеціальних засобів, заряджених речовинами сльозоточивої та дратівної дії, індивідуального захисту, активної оборони та їх продаж;
- діяльність, пов'язана з виробництвом, торгівлею піротехнічними засобами;
- розроблення, виготовлення, реалізація, ремонт, модернізація та утилізація озброєння, військової техніки, військової зброї і боеприпасів до неї;
- фізкультурно-оздоровча та спортивна діяльність;
- організація та проведення спортивних занять професіоналів та любителів спорту;
- діяльність з підготовки спортсменів до змагань з різних видів спорту, визнаних в Україні;
- мисливство;
- рибальство; надання послуг у рибальстві;
- рибництво; надання послуг у рибництві;
- роздрібна торгівля в неспеціалізованих магазинах переважно з продовольчим асортиментом;
- інші види роздрібної торгівлі продовольчими товарами у спеціалізованих магазинах;
- послуги з постачання готової їжі;
- діяльність кафе;
- діяльність ресторанів;
- виробництво хліба та хлібобулочних виробів;
- виробництво сухарів, печива, пирогів і тістечок тривалого зберігання;
- посередництво в торгівлі товарами широкого асортименту;
- інші види оптової торгівлі;
- роздрібна торгівля в неспеціалізованих магазинах продовольчого асортименту;
- роздрібна торгівля в неспеціалізованих магазинах без переваги продовольчого асортименту;
- роздрібна торгівля м'ясом та м'ясними продуктами;
- роздрібна торгівля рибою та морепродуктами;
- роздрібна торгівля хлібом, хлібобулочними та кондитерськими виробами;
- роздрібна торгівля алкогольними та іншими напоями;
- роздрібна торгівля тютюновими виробами;
- роздрібна торгівля іншими продовольчими товарами у спеціалізованих магазинах;
- роздрібна торгівля молоком, молочними продуктами та яйцями;
- роздрібна торгівля іншими продовольчими товарами;
- фінансовий лізинг;
- організація будівництва об'єктів нерухомості для продажу чи здавання в оренду;
- купівля та продаж власного нерухомого майна;
- здавання в оренду власного нерухомого майна;
- операції з нерухомістю для третіх осіб;
- управління нерухомим майном;
- оренда машин та устаткування;
- прокат побутових виробів і предметів особистого вжитку;
- оренда офісних машин та устаткування, включаючи обчислювальну техніку;
- оренда інших машин та устаткування;
- прокат побутових виробів та предметів особистого вжитку;
- адвокатська діяльність;
- нотаріальна та інша юридична діяльність;
- діяльність у сфері бухгалтерського обліку та аудиту;
- дослідження кон'юнктури ринку та виявлення суспільної думки;
- консультування з питань комерційної діяльності та управління;
- рекламна діяльність;
- надання інших комерційних послуг;
- організація та експлуатація митно-ліцензійних складів;

- надання складських послуг та послуг митного брокера;
- створення та експлуатація власної видавничої, редакційної та поліграфічної бази;
- видавництво та реалізація художньої, наукової та іншої літератури, друкованих засобів масової інформації;
- зовнішньоекономічна діяльність з перелічених вище напрямків діяльності;
- здійснення інших видів діяльності, що не заборонені чинним законодавством України.

Перелік дозволених видів діяльності Товариства не обмежується наведеним вище списком і Товариство має право здійснювати іншу законну діяльність, яка не є прямо дозволеною цим Статутом, але не суперечить чинному законодавству.

Здійснення діяльності, яка потребує отримання спеціального дозволу, ліцензії, або потребує отримання Товариством спеціального статусу, реєстрації в спеціальному реєстрі тощо проводиться Товариством лише після отримання відповідного дозволу, ліцензії, спеціального статусу, реєстрації у відповідному реєстрі в порядку, визначеному чинним законодавством України.

## 2. Результати діяльності

За результатом господарської діяльності (Таблиця №1) у 2020 році Товариство отримало прибуток від операційної діяльності в розмірі - 30'054 тис.грн. На формування даного показника мало вплив те, що збільшився обсяг реалізації товарів і послуг - відхилення склало 140'333 тис.грн., зменшилися доходи від операційної діяльності - відхилення склало 13'302 тис.грн., зменшився дохід від списання кредиторської заборгованості - відхилення склало 219 тис.грн., дохід від реалізації інших оборотних активів – відхилення склало 73 тис.грн., зменшився дохід від курсової різниці - відхилення склало 12'870 тис.грн.. Збільшення обсягу реалізації пов'язано зі зменшенням торгівельної надбавки: збільшилась собівартість реалізованих товарів – відхилення склало 102'769 тис.грн. Збільшення чистого фінансового результату (відхилення склало 4'945 тис.грн.) пов'язано зі зменшенням витрат на відрядження (відхилення склало 2'103 тис.грн.), зменшенням витрат на матеріали (відхилення склало 623 тис.грн.), зменшенням витрат на охорону об'єктів (відхилення склало 403 тис.грн.), зменшенням витрат комісії та послуги банку (відхилення склало 1'557 тис.грн.), зменшення інших витрат (відхилення склало 3'585 тис.грн.)

### Показники результатів діяльності Товариства

Таблиця №1, тис.грн.

Стаття	Код рядка	2019 рік	2020 рік	Відхилення
<b>Чистий дохід від реалізації продукції (товарів, робіт, послуг):</b>	<b>2000</b>	<b>638'948</b>	<b>779'281</b>	<b>140'333</b>
дохід від реалізації товарів		638'410	777'809	139'399
дохід від оренди		538	1'472	934
<b>Собівартість реалізованої продукції (товарів, робіт, послуг):</b>	<b>2050</b>	<b>510'894</b>	<b>613'663</b>	<b>102'769</b>
<b>Інші операційні доходи:</b>	<b>2120</b>	<b>22'957</b>	<b>9'655</b>	<b>(13'302)</b>
дохід від первісного визнання та від зміни вартості активів, які обліковуються за справедливою вартістю			234	234
дохід від реалізації інших оборотних активів		114	41	(73)
дохід від курсової різниці		13'311	441	(12'870)
дохід від списання кредиторської заборгованості		9'158	8'939	(219)
дохід від безоплатно одержаних оборотних активів		374	-	(374)
<b>Адміністративні витрати:</b>	<b>2130</b>	<b>35'378</b>	<b>38'629</b>	<b>3'251</b>
заробітна плата та пов'язані з нею витрати		9'547	12'526	2'979
амортизація об'єктів		2'738	2'805	67
податки та збори		63	82	19
витрати на відрядження		999	82	(917)
консультаційні, юридичні та аудиторські послуги		5'434	8'301	2'867
витрати на оренду об'єктів		353	21	(332)

комунальні послуги		40	118	78
витрати на охорону об'єктів		901	498	(403)
витрати на матеріали		2'792	3'337	545
оформлення ліцензій та дозвільних документів		14	69	55
послуги зв'язку та пошти		1'282	1'286	4
ремонти та техобслуговування основних засобів		483	656	173
страхування об'єктів		121	188	67
комісії та послуги банку		9'334	7'777	(1'557)
інші витрати		1'277	883	(394)
<b>Витрати на збут:</b>	<b>2150</b>	<b>60'310</b>	<b>62'072</b>	<b>1'762</b>
заробітна плата та пов'язані з нею витрати		15'949	20'124	4'175
амортизація об'єктів		4'328	4'576	248
податки та збори		42	91	49
витрати на відрядження		1'752	566	(1'186)
витрати на рекламу та маркетингові послуги		9'277	8'508	(769)
витрати на оренду об'єктів		5'727	6'966	1'239
комунальні послуги		2'240	1'893	(347)
витрати на охорону об'єктів		2'676	3'418	742
витрати на перевірку технічного стану товару		3'657	5'399	1'742
витрати на матеріали		5'777	4'609	(1'168)
оформлення ліцензій та дозвільних документів		805	910	105
послуги зв'язку та пошти		559	921	362
ремонти та техобслуговування основних засобів		832	690	(142)
страхування об'єктів		286	187	(99)
комісії та послуги банку		6	8	2
інші витрати		6'397	3'206	(3'191)
<b>Інші операційні витрати:</b>	<b>2180</b>	<b>2'089</b>	<b>20'006</b>	<b>17'917</b>
безнадійна заборгованість		134	-	(134)
податки та збори		290	37	(253)
резерв сумнівних боргів		114	714	600
штрафи та пені		421	9	(412)
членські внески		10	0	(10)
інші витрати		1'120	19'246	18'126
<b>Фінансовий результат від операційної діяльності:</b>				
<b>прибуток</b>	<b>2190</b>	<b>53'234</b>	<b>54'566</b>	<b>1'332</b>
<b>Інші фінансові доходи:</b>	<b>2220</b>	<b>1'115</b>	<b>1'086</b>	<b>(29)</b>
дохід від фінансової оренди		987	518	(469)
вітсотки отримані		128	568	440
<b>Фінансові витрати:</b>	<b>2250</b>	<b>16'103</b>	<b>19'302</b>	<b>3'199</b>
відсотки користування кредитними коштами		11'403	14994	3'591
фінансові витрати по договорах оренди		4'700	4308	(392)
<b>Інші витрати</b>	<b>2270</b>	<b>6'419</b>	<b>7</b>	<b>(6'412)</b>
спонсорська та благодійна допомога		315	0	(315)
собівартість списаних основних засобів		6'104	7	(6097)
<b>Фінансовий результат до оподаткування:</b>				
<b>прибуток</b>	<b>2290</b>	<b>31'827</b>	<b>36'343</b>	<b>4'516</b>
<b>збиток</b>	<b>2295</b>	<b>-</b>		
<b>Витрати (дохід) з податку на прибуток</b>	<b>2300</b>	<b>6'718</b>	<b>6'289</b>	<b>(429)</b>
<b>Чистий фінансовий результат:</b>			<b>2'</b>	
<b>прибуток</b>	<b>2350</b>	<b>25'109</b>	<b>30'054</b>	<b>4'945</b>
<b>збиток</b>	<b>2355</b>	<b>-</b>	<b>-</b>	<b>-</b>

### **3. Ліквідність та зобов'язання**

В умовах сучасного поширення конкуренції для підтримки стійкої платоспроможності підприємства Товариство здійснює аналіз показників ліквідності. Ліквідність визначають як спроможність окремих видів майнових цінностей швидко перетворюватися в грошові кошти без втрати своєї поточної вартості в умовах сучасної кон'юнктури ринку. Ризик ліквідності виникає тоді, коли термін погашення активів та зобов'язань не збігається. Розбіжність даних позицій потенційно підвищує прибутковість, але може також збільшити ризик виникнення збитків. З метою мінімізації втрат Товариство проводить такі процедури як підтримка достатньої кількості грошових коштів та інших високоліквідних активів та відкриття достатньої кількості кредитних ліній.

Коефіцієнт покриття (загальної ліквідності), що показує, яку частину поточних зобов'язань підприємство спроможне погасити, якщо воно реалізує усі свої оборотні активи, в тому числі і матеріальні запаси. Цей коефіцієнт показує також, скільки гривень оборотних коштів приходиться на кожну гривню поточних зобов'язань. Такий показник, за балансом на 31 грудня 2020 року, має величину 2,61 ( $>1$ ), що за зальними правилами є високим.

Коефіцієнт швидкої (критичної) ліквідності показує, яку частину поточних зобов'язань підприємство спроможне погасити за рахунок найбільш ліквідних оборотних коштів – грошових коштів та їх еквівалентів, фінансових інвестицій та кредиторської заборгованості. Цей показник показує платіжні можливості підприємства щодо погашення поточних зобов'язань за умови своєчасного здійснення розрахунків з дебіторами. Такий показник, за балансом на 31 грудня 2020 року, має величину 0,56 ( $<0,6$ ). Цей показник нижче загальноновизнаного, але це пов'язано зі специфічним товаром, який реалізує Товариство.

Основними зобов'язаннями Товариства є кредиторська заборгованість за товари/роботи/послуги, яка значно знизилась за 2020 рік, та короткострокові кредити банків.

Період погашення кредиторської заборгованості - показник ділової активності, який використовується для оцінки ефективності управління кредиторською заборгованістю. Значення коефіцієнта вказує на період, протягом якого компанія використовує кошти своїх постачальників і підрядників. Показник розраховується як співвідношення добутку кількості днів у році на середньорічну суму кредиторської заборгованості до собівартості. Товариству вигідно, щоб період погашення кредиторської заборгованості був більш тривалим. Такий показник, за балансом на 31 грудня 2020 року, має величину 209 днів, що за зальними правилами є високим.

Період погашення дебіторської заборгованості - індикатор ефективності відносин з клієнтами, який показує, як довго останні погашають свої рахунки. Коефіцієнт дає уявлення про платіжну дисципліну покупців. Він розраховується як співвідношення добутку кількості днів у році на середньорічну дебіторську заборгованість до суми продажів. Такий показник, за балансом на 31 грудня 2020 року, має величину 92 дні, що за зальними правилами є високим, але для даного Товариства є прийнятним, т.к. як період погашення кредиторської заборгованості є значно вищим.

Даний аналіз в цілому свідчить про те, що Товариство зберігає платоспроможність щодо покриття короткострокових зобов'язань. Для забезпечення ефективності діяльності в цілому Товариство застосовує планування грошових потоків, здійснює координацію планових та фактичних показників фінансово-господарської діяльності, щоб забезпечити зменшення фінансових ризиків.

### **4. Екологічні аспекти**

#### Раціональне використання води.

Товариство у відповідності до Водного кодексу України дотримується умов дозволу та правил спеціального водокористування, використовує воду відповідно до цілей та умов її надання, економно використовує водні ресурси, дотримується лімітів забору та використання води, дотримується лімітів скидання забруднюючих речовин, здійснюються заходи щодо запобігання забрудненню водних об'єктів стічними водами, здійснює облік забору та використання води засобами вимірювальної техніки.

#### Управління відходами.

Товариство у відповідності до Закону України «Про відходи» у сфері поводження з відходами визначає склад і властивості відходів, що утворюються, здійснює організаційні, науково-технічні та технологічні заходи для максимальної утилізації відходів, реалізації чи передачі їх іншим споживачам або підприємствам, що займається збиранням, обробленням та утилізацією відходів, забезпечує за власний рахунок екологічно обґрунтоване видалення тих відходів, що не підлягають утилізації, здійснює контроль за станом місць розміщення власних відходів, складено та ведеться реєстр об'єктів утворення, оброблення

та утилізації відходів.

#### Викиди парникових газів.

Товариство виконує вимоги, передбачені стандартами та нормативами екологічної безпеки у галузі охорони атмосферного повітря та дозволами на викиди забруднюючих речовин, вживаються заходи щодо зменшення обсягів викидів забруднюючих речовин, здійснюється контроль за обсягом і складом забруднюючих речовин, що викидаються в атмосферне повітря, вживаються заходи для ліквідації причин та наслідків забруднення атмосферного повітря.

### **5. Соціальні аспекти та кадрова політика**

Середньооблікова загальна кількість працівників у 2020 році становила 341 особи. З них жінок на керівних посадах – 13 осіб, що становить 4%.

Безперервно створюються сприятливі умови праці працівників як на виробництві, так і у допоміжних дільницях та службах.

Персонал підприємства має можливість просування по службі і знання перспектив свого кар'єрного росту.

Всі ці фактори позитивно впливають на роботу підприємства, сприяють зниженню плинності кадрів і формують стабільний трудовий колектив.

152 працівників Товариства мають повну вищу освіту, з них 46 жінок, 28 працівників – базову вищу, з них 7 жінок, 38 працівників – молодший спеціаліст, з них 10 жінок, 40 працівників – професійно-технічну освіту, з них 10 жінок, 12 працівників поєднували роботу на підприємстві і заочне навчання у вищих навчальних закладах.

Товариство чітко дотримується вимог законодавства про працю в Україні, зокрема, ст. 2-1 КЗпП України, Закону України «Про забезпечення рівних прав та можливостей жінок і чоловіків».

Жінкам і чоловікам забезпечуються рівні права та можливості у працевлаштуванні, просуванні по роботі, підвищенні кваліфікації та перепідготовці.

- створено умови праці, які дозволяють жінкам і чоловікам здійснювати трудову діяльність на рівній основі;
- забезпечено жінкам і чоловікам можливість сумішати трудову діяльність із сімейними обов'язками;
- здійснюється рівна оплата праці жінок і чоловіків при однаковій кваліфікації та однакових умовах праці;
- вживаються заходи щодо створення безпечних для життя і здоров'я умов праці;
- особлива увага приділяється на підприємстві праці осіб з інвалідністю, соціально незахищених верств населення.

Товариство забезпечує:

- створення умов для безпечної праці і належного утримання всіх санітарно-побутових приміщень відповідно до вимог санітарних та гігієнічних правил і вимог з охорони праці;
- всі структурні підрозділи аптечками з постійним їх укомплектуванням необхідними медикаментами;
- проведення оплати семінарів для підвищення кваліфікації працівникам підприємства.
- надавання та оплати працівникам товариства щорічних основних, додаткових, соціальних відпусток відповідно до графіків відпусток, та відпусток без збереження заробітної плати тощо.

#### Охорона праці та безпеки.

Товариство здійснює:

- забезпечення на робочому місці в кожному структурному підрозділі умов праці відповідно до нормативно-правових актів, а також забезпечити додержання вимог законодавства щодо прав працівників у галузі охорони праці.
- Забезпечення відповідних служб і призначення посадових осіб, для забезпечення вирішення конкретних питань охорони праці, затвердження інструкції про їх обов'язки, права та відповідальність за виконання покладених на них функцій, а також контроль їх додержання.
- забезпечення належного утримування будівель і споруд, виробничого обладнання та устаткування, контроль за їх технічним станом.
- розроблення і затвердження положення, інструкції, інші акти з охорони праці, що діють в межах товариства, та встановлюють правила виконання робіт і поведінки працівників на території товариства, у виробничих приміщеннях, робочих місцях відповідно до нормативно-правових актів з охорони праці,

забезпечувати безоплатно працівників нормативно-правовими актами та актами товариства з охорони праці.

- контроль за додержанням працівниками технологічних процесів, правил поводження з машинами, механізмами, устаткуванням та іншими засобами, використання засобів колективного та індивідуального захисту, виконання робіт відповідно до вимог з охорони праці.

- приймання термінових заходів для допомоги потерпілим від нещасних випадків та аварій, залучати за необхідності професійні аварійно-рятувальні формування у разі виникнення в Товаристві аварій та нещасних випадків.

- інформування працівника під розпис про умови праці та про наявність на його робочому місці небезпечних і шкідливих виробничих факторів, які ще не усунуто, можливі наслідки їх впливу на здоров'я та про права працівника на пільги і компенсації за роботу в таких умовах відповідно до законодавства і цього колективного договору.

- не допускання до роботи працівників, у тому числі посадових осіб, які не пройшли навчання, інструктаж і перевірку знань з питань охорони праці.

## 6. Ризики

Функція управління ризиками в Товаристві здійснюється у відношенні фінансових ризиків, операційних ризиків та юридичних ризиків. Фінансові ризики включають ринковий ризик (в тому числі валютний ризик, процентний ризик та інші цінові ризики), кредитний ризик та ризик ліквідності. Основні цілі управління фінансовими ризиками є визначення лімітів ризику та забезпечення рівня ризику у визначених межах. Метою управління операційними та юридичними ризиками є забезпечення належного дотримання внутрішніх регламентів і процедур з метою мінімізації таких ризиків.

Управління ризиками здійснюється керівництвом Товариства в тісному взаємозв'язку з функціональними підрозділами, відділами та у відповідності до політики, затвердженої власником. Фінансово-обліковий та юридичний відділи Товариства визначають, оцінюють і пропонують методи мінімізації ризиків.

### Кредитний ризик

Товариство знаходиться під впливом кредитного ризику, який представляє собою ризик того, що одна сторона фінансового інструменту призведе до фінансових втрат для іншої сторони внаслідок невиконання зобов'язання за договором. Кредитний ризик виникає в результаті надання послуг Товариством на умовах кредиту та інших угод з контрагентами, внаслідок яких виникають фінансові активи.

Фінансові інструменти, за якими у Товаристві може з'явитися значний кредитний ризик, представлені в основному дебіторською заборгованістю і грошовими коштами та їх еквівалентами.

У таблиці представлений максимальний розмір кредитного ризику за наступними компонентами:

	31.12.2018	31.12.2019	31.12.2020
Торгова та інша дебіторська заборгованість	47'542	82'745	95'693
Грошові кошти та їх еквіваленти	13'740	16'357	41'337
Загальний розмір кредитного ризику	61'282	99'102	137'030

Товариство відстежує та аналізує кредитний ризик для кожного конкретного випадку на індивідуальній основі та ґрунтуючись на історичному досвіді

Керівництво Товариства здійснює аналіз торгової дебіторської заборгованості, що підлягає сплаті споживачами послуг за строками її виникнення, та стежить за простроченими залишками.

Протягом періоду зміни в резерві під знецінення дебіторської заборгованості Товариства були представлені наступним чином:

	2019	2020
На 1 січня	222'968,20	295'879,10
Нараховано за рік	185'764,10	202'566,34
Списано резерву		
Використано за рік	112'853,20	131'941,56



На 31 грудня	295'879,10	202'566,34
--------------	------------	------------

### Ринковий ризик

Товариство схильне до впливу ринкового ризику. Ринковий ризик пов'язаний з відкритими позиціями в іноземних валютах, процентних активів та зобов'язань, та товарів підприємства, які схильні до ризику загальних і специфічних змін на ринку. Керівництво встановлює ліміти щодо прийнятного рівня ризику, які контролюються щоденно. Однак використання цього підходу не дозволяє запобігти збитків, які перевищують встановлені ліміти, в разі більш істотних змін на ринку.

Чутливість до ринкових ризиків, що представлена нижче, заснована на зміні фактору, коли всі інші фактори залишаються незмінними. На практиці це здебільшого не відбувається і зміни деяких факторів можуть бути пов'язані, наприклад, зі зміною курсів валют.

### Валютний ризик

Товариство не володіло станом 31 грудня 2019 року та 31 грудня 2020 року фінансовими інструментами, представленими у валюті. Товариство отримувало кредити та здійснювало валютні операції (купівля/продаж валюти та сплата банківської комісії та відсотків за кредит в іноземній валюті (євро та долари США) у 2020 році.

Обмінний курс евро та доларів США по відношенню до української гривні, встановлений НБУ на зазначені дати, був наступний:

	Курс евро
- 31 грудня 2018 р.	31,7141
- 31 грудня 2019 р.	26.4220
- 31 грудня 2020 р.	34.7396
	Курс дол. США
- 31 грудня 2018 р.	27,6883
- 31 грудня 2019 р.	23.6862
- 31 грудня 2020р.	28.2746

Ризик операційної курсової різниці стосується немонетарних активів та монетарних зобов'язань Товариства, виражених в іноземній валюті, та виникає внаслідок коливань курсів на валютному ринку. Такий ризик виникає так як більша частка запасів є імпортованими, а їх продаж здійснюється на території України у національній валюті. Товариство не проводить операції з метою хеджування валютних ризиків.

За період Товариство придбало валюти для оплати постачальникам-нерезидентам:

	2019	2020
Долар США	6'609'008,20	6'777'058,10
Євро	7'356'768,87	6'020'694,81
Російській рубль	5'685'963,96	5'685'963,96

Окрім того, Товариство здійснює постійну роботу над вивченням кон'юнктури ринку та пошуку нових видів продукції для досягнення ефективного використання ресурсів підприємства в отриманні нових джерел доходу для забезпечення майбутніх поточних та довгострокових зобов'язань та мінімізації впливу існуючих ризиків.

### 7. Дослідження та інновації

Дослідження, інноваційна діяльність та розробки Товариством не проводяться.

### 8. Фінансові інвестиції

Фінансові інвестиції підприємства у цінні папери інших підприємств, фінансові інвестиції в асоційовані і дочірні підприємства Товариством не проводяться.

### 9. Перспективи розвитку

Товариство в перспективі подальшого розвитку з урахуванням ризиків та викликів сучасного ринку, планує розширювати діяльність, пов'язану з залучанням нових видів продукції на ринку, розвивати експорт, що дасть змогу підприємству ефективно використовувати майновий потенціал у досягненні доходів.

Директор

ТОВ «ЄВРОПА АРМ СПОРТ»



Р.П.Грунскіс